



raven

MY SMART KITCHEN



Mikser z misą
stand mixer
EMM001X



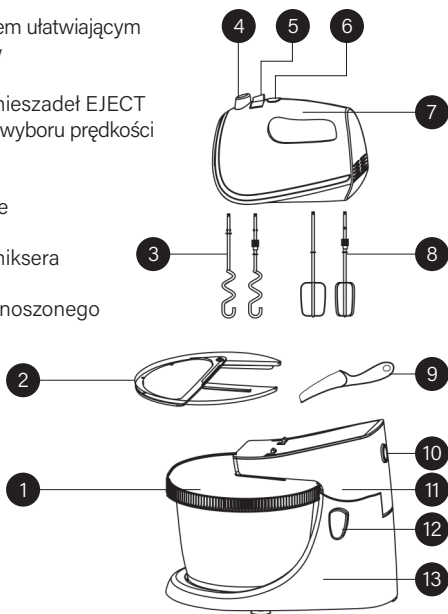
GRATULUJEMY ZAKUPU NASZEGO URZĄDZENIA I WITAMY WŚRÓD UŻYTKOWNIKÓW PRODUKTÓW MARKI RAVEN!





Przed włączeniem Urządzenia i rozpoczęciem jego użytkowania uważnie przeczytaj instrukcję i zachowaj ją do wglądu.

Opis miksera z misą EMM001X:

1. Misa
2. Pokrywa misy z otworem ułatwiającym dodawanie składników
3. Mieszadła hakowe
4. Przycisk zwalniania mieszadeł EJECT
5. Włącznik i przełącznik wyboru prędkości
6. Przycisk TURBO
7. Uchwyt
8. Mieszadła trzepakowe
9. Szpatułka
10. Przycisk zwalniania miksera
11. Podnoszone ramię
12. Przycisk blokady podnoszonego ramienia
13. Stojak





2



Przed uruchomieniem miksera z misą (Urządzenia) i rozpoczęciem jego eksploatacji dokładnie przeczytaj instrukcję obsługi. Stosuj się do instrukcji obsługi przy każdym użyciu Urządzenia. Producent nie bierze odpowiedzialności za szkody wynikające z niewłaściwego lub niezgodnego z instrukcją użycia Urządzenia. Niewłaściwe lub niezgodne z instrukcją użycie Urządzenia stwarza niebezpieczeństwo dla życia lub zdrowia.

ZALECENIA BEZPIECZEŃSTWA



- Przed użyciem Urządzenia należy przeczytać dokładnie instrukcję.
- Prosimy zachować instrukcję obsługi Urządzenia na przyszłość. W razie przekazania Urządzenia innej osobie należy dołączyć do niego instrukcję obsługi.
- Urządzenie może być używane przez osoby o ograniczonej zdolności fizycznej, czuciowej lub psychicznej oraz osoby bez doświadczenia i wiedzy, jeżeli są one pod nadzorem lub korzystają z Urządzenia bezpiecznie, zgodnie z instrukcją obsługi i rozumieją zagrożenia.
- Dzieci nie powinny bawić się Urządzeniem.
- Dzieci nie mogą użytkować Urządzenia. Dzieci nie zdają sobie sprawy z niebezpieczeństw, które mogą powstać podczas używania urządzeń elektrycznych.
- Trzymaj Urządzenie i jego przewód zasilający z dala od dzieci.





- 
- 
- Zawsze odłącz Urządzenie od źródła zasilania, jeśli znajduje się bez nadzoru oraz przed montażem, demontażem lub czyszczeniem.



▪ **Ostrzeżenie! Ryzyko urazu w przypadku niewłaściwego użycia.**

- Zachowaj szczególną ostrożność przy demontażu akcesoriów, zwłaszcza przy wyjmowaniu miski i produktów z miski oraz przy czyszczeniu Urządzenia.
- Urządzenie jest przeznaczone wyłącznie do użytku domowego i nie nadaje się do zastosowania w warunkach przemysłowych.
- Urządzenie jest zasilane elektrycznie, prądem zmiennym o napięciu 220–240 V~ 50/60 Hz. Przed podłączeniem Urządzenia do gniazdka sieci elektrycznej sprawdź, czy parametry sieci odpowiadają powyższym wymaganiom.
- Przed podłączeniem Urządzenia do gniazdka elektrycznego zawsze sprawdź, czy wyłącznik jest w pozycji 0. Tak samo, przed odłączeniem Urządzenia, wyłącznik powinien być w pozycji 0.
- Nie zanurzaj Urządzenia, przewodu zasilającego ani jego wtyczki w wodzie lub innej cieczy. Zanurzenie w wodzie lub innej cieczy może spowodować porażenie prądem.
- W przypadku zalania elementów zewnętrznych Urządzenia przed jego włączeniem do sieci dokładnie je wysusz.
- Uważaj, żeby przewód zasilający nie stykał się z ostrymi krawędziami oraz gorącymi powierzchniami, może to spowodować uszkodzenie przewodu zasilającego.

- 
- 
- Nie używaj Urządzenia, jeżeli wykazuje ono jakiegokolwiek oznaki uszkodzenia lub jeżeli zostało upuszczone na podłogę.
 - W celu zapewnienia prawidłowej eksploatacji Urządzenia oraz zachowania wszelkich zasad bezpieczeństwa, naprawy Urządzenia, w tym wymiana przewodu zasilającego, muszą być przeprowadzane przez serwis producenta.
 - Wyciągaj wtyczkę Urządzenia z gniazdka elektrycznego:
 - po każdym użyciu Urządzenia,
 - w przypadkach jakichkolwiek podejrzeń dotyczących nieprawidłowego działania Urządzenia,
 - przed czyszczeniem i konserwacją Urządzenia.
 - Wyjmując wtyczkę Urządzenia z gniazdka elektrycznego, należy zachować szczególną ostrożność i nie należy ciągnąć za przewód zasilający, lecz bezpośrednio za wtyczkę, przytrzymując drugą ręką gniazdko elektryczne.
 - Nie dotykaj Urządzenia podłączonego do sieci elektrycznej oraz gniazdek elektrycznych mokrymi rękami.
 - Nie wystawiaj Urządzenia na działanie deszczu lub wilgoci.
 - Nie pozostawiaj pracującego Urządzenia bez nadzoru.
 - W czasie pracy Urządzenia nie wkładaj rąk ani żadnych przedmiotów (sztućców, narzędzi itp.) do miksowanych składników.
 - Trzymaj palce, włosy, ubranie i przybory z dala od ruchomych części Urządzenia (elementów obracających się).
 - Niebezpieczeństwo poparzenia! Nie używaj Urządzenia do miksowania wrzących cieczy i gorących tłuszczów. Temperatura przygotowywanych potraw nie powinna przekraczać 35°C.

- 
- 
- Nie należy używać Urządzenia w sposób ciągły dłużej niż 10 minut. Po upływie tego czasu odłącz Urządzenie od zasilania i odczekaj ok. 10 minut, zanim go ponownie uruchomisz.
 - Nie włączaj miksera, dopóki nie zostaną zainstalowane lub zamocowane wszystkie części.
 - Nie rozpoczynaj miksowania, dopóki mieszadła nie są zanurzone.
 - Po użyciu miksera, przed wyjęciem ruchomych elementów, sprawdź, czy całkowicie zatrzymały się i wyjmij wtyczkę z gniazdka elektrycznego.
 - Zawsze stawiaj Urządzenie na płaskiej i stabilnej powierzchni.
 - Używanie Urządzenia w sposób i w celu sprzecznym z instrukcją obsługi może stanowić zagrożenie dla zdrowia oraz życia.
 - **Uwaga! Urządzenie posiada bezpiecznik termiczny chroniący silnik przed uszkodzeniem w wyniku nadmiernego obciążenia. W przypadku automatycznego wyłączenia Urządzenia, odłącz je przez wyjęcie wtyczki z gniazdka sieciowego i pozostaw do ostygnięcia na około pół godziny. Następnie urządzenie można ponownie podłączyć do zasilania.**
- 
- 

ZALECENIA OBSŁUGI

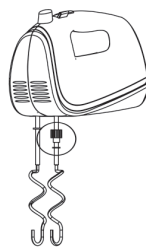
PRZED PIERWSZYM UŻYCIEM

1. Ostrożnie wypakuj Urządzenie i zdejmij wszystkie elementy jego opakowania.
2. Przed użyciem Urządzenia po raz pierwszy, umyj wszystkie mieszadła, misę i pokrywę miski w ciepłej wodzie z dodatkiem środka myjącego. Obudowy silnika nie zanurzaj w wodzie. Wytrzyj ją do czysta wilgotną ściereczką.

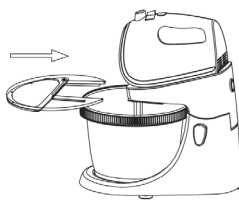
INSTRUKCJA OBSŁUGI

1. Upewnij się, że mikser jest odłączony od sieci elektrycznej, a 5-stopniowy regulator prędkości obrotów jest ustawiony w pozycji 0.
2. Postaw stojak na płaskiej i suchej powierzchni.
3. Włóż produkty do miski i umieść ją na stojaku.
4. Wybierz właściwe mieszadła w zależności od planowanej pracy.



Uwaga! Do gniazda miksera z mniejszym otworem załóż mieszadło z zębatkami (jak na rysunku obok). Do drugiego gniazda włóż mieszadło bez zębátky. Mieszadła trzepakowe są odpowiednie do ubijania i mieszania, mieszadła hakowe są odpowiednie do wyrabiania ciast.




5. Ustaw mikser nad zaczepami stojaka. Nałóż mikser na zaczepy i dociśnij delikatnie do stojaka, aż nastąpi charakterystyczne „kliknięcie” połączenia miksera ze stojakiem.




6. Wsuń pokrywę miski w prowadnice umieszczone na ramieniu stojaka.
7. Podłącz wtyczkę przewodu zasilającego do gniazdka elektrycznego.
8. Uruchom Urządzenie przetącnikiem wyboru prędkości.

- 
- 
9. Ustaw wymaganą prędkość obrotów. Urządzenie posiada 5 ustawień prędkości obrotów. Każde kolejne ustawienie to o 12% większe obroty od poprzedniego, aż do osiągnięcia prędkości maksymalnej na poziomie 5 przełącznika wyboru prędkości.
 10. Przycisk TURBO powoduje chwilowe zwiększenie prędkości obrotowej – nie należy stosować tego przycisku dłużej niż przez 30 sekund ciągłej pracy. Prędkość pracy z wciśniętym przyciskiem TURBO będzie taka sama jak na poziomie 5 przełącznika wyboru prędkości.
 11. Po skończeniu pracy wyłącz mikser ustawiając przełącznik w pozycji 0 i wyjmij wtyczkę z gniazdka elektrycznego.
 12. Wysuń pokrywę miski. Przytrzymaj przycisk blokady ramienia i trzymając za uchwyt miksera, odchyl podnoszone ramię.
 13. Następnie usuń mieszadła naciskając przycisk zwalniania mieszadeł EJECT.
 14. Wciśnij przycisk zwalniania miksera, aby zdjąć go ze stojaka.



Uwaga! Przycisk zwalniania mieszadeł EJECT można nacisnąć tylko wtedy, gdy przełącznik wyboru prędkości jest w pozycji 0!



WSKAZÓWKI DOTYCZĄCE OBSŁUGI

- Z miksera można korzystać również bez zamontowanej podstawy – trzymając mikser za uchwyt.
- Mieszadła trzepakowe nadają się do przygotowywania sosów, kremów, ubijania piany, mieszania rzadkiego ciasta itp.
- Mieszadła hakowe stosuje się do przyrządzania gęstszych ciast i jego zagniatania.
- Nie wolno używać jednocześnie mieszadła trzepakowego i mieszadła hakowego.

- Produkty schłodzone, takie jak masło, przed miksowaniem należy wystawić z lodówki, aż się zagrzeją.
- Należy ostrożnie postępować przy mieszaniu lub ubijaniu suchych składników takich jak mąka, cukier i inne, by nie doszło do ich wysypania poza misę.
- Aby dodać produkty podczas pracy miksera, uchyl przezroczystą przykrywkę w pokrywie misy.
- Zawsze rozpoczynaj miksowanie składników od najniższej prędkości. Powoli zwiększaj prędkość miksowania, aż do żądanej prędkości.
- Wybór prędkości, czasu pracy oraz maksymalne ilości produktu:

Potrawa	Maksymalna ilość	Zalecana prędkość	Czas pracy
Ciasto biszkoptowe	5 jaj	4	5 min.
Piana z białek	5 jaj	5	3 min.
Bitą śmietaną	1 litr	4	5 min.
Krem maślany	250 g masła	3	5 min.
Ziemniaki purée	1 kg	4	1 min.
Gęste ciasto	1 kg mąki	5	10 min.

- Urządzenie nie jest przeznaczone do kruszenia lodu i rozdrabniania twardej żywności.
- Zalecany czas ciągłej pracy wynosi 5 minut.

UWAGA: Maksymalny czas ciągłej pracy Urządzenia może trwać 10 minut. Jeżeli czas ten zostanie przekroczony, należy natychmiast wyłączyć Urządzenie i odczekać przynajmniej 10 minut przed jego ponownym uruchomieniem.

- Przekroczenie maksymalnego czasu pracy grozi uszkodzeniem Urządzenia.
- Urządzenie zostało zaprojektowane do mieszania żywności, nie używaj go do innych celów.

UWAGA: Jeżeli mieszkadła zakleszczą się podczas pracy Urządzenia natychmiast przestaw przełącznik wyboru prędkości w pozycję 0 i odłącz Urządzenie od gniazdka sieci elektrycznej. Następnie wykorzystując szpatułkę, usuń przyczynę zablokowania. Praca Urządzenia przy zablokowanych mieszkadłach może prowadzić do jego uszkodzenia.

CZYSZCZENIE I KONSERWACJA

1. Przed przystąpieniem do czyszczenia Urządzenia, wyłącz je z gniazdka elektrycznego i odczekaj do jego całkowitego ostygnięcia.
2. Mikser oraz stojak wytrzyj miękką wilgotną szmatką i osusz papierowym ręcznikiem lub suchą szmatką.
3. Umyj misę, pokrywę misy i mieszkadła w ciepłej wodzie z użyciem płynu do mycia naczyń, wyflucz je i wytrzyj do sucha.
4. W przypadku trudnych do usunięcia resztek należy użyć łopatki drewnianej lub z tworzyw sztucznych.
5. Misę można myć w zmywarce.

Uwaga! Do mycia obudowy nie używaj silnych detergentów w postaci emulsji, mleczka, pasty itp. ani materiałów ściernych, które mogą m.in. usunąć naniesione informacyjne symbole graficzne, takie jak podziałki, oznaczenia, znaki ostrzegawcze itp.

Uwaga! Nie zanurzaj wtyczki, przewodu zasilającego lub korpusu Urządzenia w wodzie lub innych płynach.

Uwaga! Nie wkładaj Urządzenia do zmywarki. Nieprzestrzeganie za-

sad użytkowania i konserwacji Urządzenia zawartych w instrukcji obsługi może prowadzić do jego uszkodzenia, nieprawidłowego funkcjonowania oraz skrócenia okresu jego eksploatacji.

DANE TECHNICZNE

Model: EMM001X

Marka: Raven

Produkt: mikser z misą

Zasilanie: 220-240 V~

Częstotliwość: 50/60 Hz

Moc znamionowa: 450 W

Klasa ochronności: druga (wzmocniona izolacja)

Pojemność miski: 2,5 l

Maksymalny czas nieprzerwanej pracy: 10 minut

Zestaw: mikser ręczny, stojak, miska, 2 x mieszadło hakowe, 2 x mieszadło trzepakowe, szpatułka, pokrywa miski, instrukcja obsługi z kartą gwarancyjną.



DEKLARACJA CE

Urządzenie zostało zaprojektowane, wyprodukowane i wprowadzone na rynek zgodnie z wymaganiami dyrektywy 2014/35/UE (LVD), 2014/30 UE (EMC) oraz 2009/125/WE (ErP) i dlatego wyrób został oznakowany znakiem CE oraz została wystawiona dla niego deklaracja zgodności udostępniana organom nadzorującym rynek.

PRAWIDŁOWA UTYLIZACJA PRODUKTU



Takie oznakowanie informuje, że sprzęt ten po okresie jego użytkowania nie może być umieszczany łącznie z innymi odpadami pochodzącymi z gospodarstwa domowego.

Użytkownik jest zobowiązany do oddania Urządzenia prowadzącym zbieranie zużytego sprzętu elektrycznego i elektronicznego. Prowadzący zbieranie, w tym lokalne punkty zbiórki, sklepy oraz gminne jednostki tworzą odpowiedni system umożliwiający oddanie tego sprzętu.

Właściwe postępowanie ze użytym sprzętem elektrycznym i elektronicznym przyczynia się do uniknięcia szkodliwych dla zdrowia i środowiska naturalnego konsekwencji, wynikających z obecności składników niebezpiecznych oraz niewłaściwego składowania i przetwarzania takiego sprzętu.

W Urządzeniu ograniczono występowanie niektórych substancji, które mogą negatywnie oddziaływać na środowisko w okresie użytkowania tego produktu oraz po jego zużyciu.



Symbol ten oznacza, że elementy opakowania nim oznaczone nadają się do recyklingu. Po rozpakowaniu Urządzenia prosimy o usunięcie elementów jego opakowania w sposób niezagrażający środowisku.

KARTA GWARANCYJNA

raven

NAZWA SPRZĘTU

mikser z misą

TYP/MODEL

EMM001X

NR PARTII

DATA SPRZEDAŻY

NR RACHUNKU

PODPIS I PIECZĄTKA
SPRZEDAWCY

WARUNKI GWARANCJI

- Thing4you z siedzibą w Radzyminie, adres: ul. Janusza Korczaka 89, 05-250 Radzymin, Polska, udziela nabywcy miksera z misą EMM001X (Produkt) 24-miesięcznej gwarancji na wolne od wad funkcjonowanie Produktu, licząc od daty nabycia Produktu przez nabywcę. Paragon lub faktura, wystawione przez sprzedawcę, potwierdzają datę nabycia Produktu.**
- Gwarancja obowiązuje i jest stosowana na terytorium Rzeczypospolitej Polskiej.
- Gwarant, w zakresie udzielonej gwarancji, zobowiązuje się usunąć na własny koszt wszelkie wady Produktu, z wyjątkiem wymienionych w pkt 6 i 7 poniżej. Usunięcie wad będzie następować poprzez naprawę lub wymianę wadliwego Produktu na nowy, wolny od wad, w możliwie najkrótszym czasie, jednakże nie dłuższym niż 14 dni.
- W celu skorzystania z gwarancji nabywca jest zobowiązany zgłosić wadliwość Produktu w punkcie sprzedaży, w którym Produkt został nabyty, oraz dostarczyć tam wadliwy Produkt. Reklamowany Produkt opieczęgowany dowodem zakupu powinien zostać dostarczony kompletny i w stanie czystym.
- Produkt wolny od wad zostanie, na koszt Gwaranta, dostarczony do punktu sprzedaży, w którym Produkt został nabyty, w terminie określonym w pkt 3 powyżej.
- Gwarancja nie obejmuje wad Produktu spowodowanych przez nabywcę (tzw. uszkodzeń mechanicznych) lub wynikających z:
 - użytkowania Produktu i jego instalacji w sposób niezgodny z instrukcją obsługi,
 - niekompletności reklamowanego Produktu,
 - niezgodności Produktu i dowodu zakupu i/lub gdy zawarte w nim dane są zniszczone i nieczytelne,
 - przechowywania i konserwacji Produktu w sposób niewłaściwy i sprzeczny z wytycznymi zawartymi w instrukcji obsługi,
 - napraw lub przeróbek Produktu wykonywanych przez osoby nieuprawnione,
 - dostania się do wnętrza płynów lub ciał obcych na skutek używania Produktu w sposób niezgodny z instrukcją obsługi,
 - uszkodzenia Produktu z przyczyn zewnętrznych: zjawiska atmosferyczne, wyładowania elektryczne, spięcia w sieci zasilającej itp.,
 - użytkowania Produktu do celów prowadzenia działalności gospodarczej lub w zastosowaniach przemysłowych.
- Gwarancja nie obejmuje także czynności przewidzianych w instrukcji obsługi, do których wykonania zobowiązany jest nabywca we własnym zakresie i na własny koszt, np. zainstalowanie Produktu, konserwacja Produktu.
- Postanowienia gwarancji nie wyłączają, ani nie zawieszają uprawnień nabywców (konsumentów), wynikających z powszechnie obowiązujących przepisów prawa, w tym przepisów o rękojmi za wady rzeczy sprzedanej.
- Karta gwarancyjna jest ważna, jeżeli posiada podpis sprzedawcy i datę sprzedaży potwierdzoną pieczęcią firmy lub jednostki handlowej oraz podpis klienta. Karta gwarancyjna nie może zawierać skreśleń ani poprawek.
- Duplikat karty gwarancyjnej może być wydany na pisemną prośbę po przedstawieniu przez użytkownika dowodu zakupu.
- Uzyskanie szczegółowych informacji na temat Produktu, w tym zasad i trybu postępowania gwarancyjnego, możliwe jest pod numerem telefonu 22 560 67 27 lub adresem e-mail: serwis@thing4you.pl, w dni robocze.

Akceptuję warunki niniejszej gwarancji

.....
(czytelny podpis nabywcy)



PRODUCENT I DYSTRYBUTOR:
Thing4you
ul. Janusza Korczaka 89
05-250 Radzymin, Polska

raven.pl

