

INSTRUKCJA OBSŁUGI

Masażer do oczu



GE GARETT

Beauty Lift Eye Pro

O produkcji

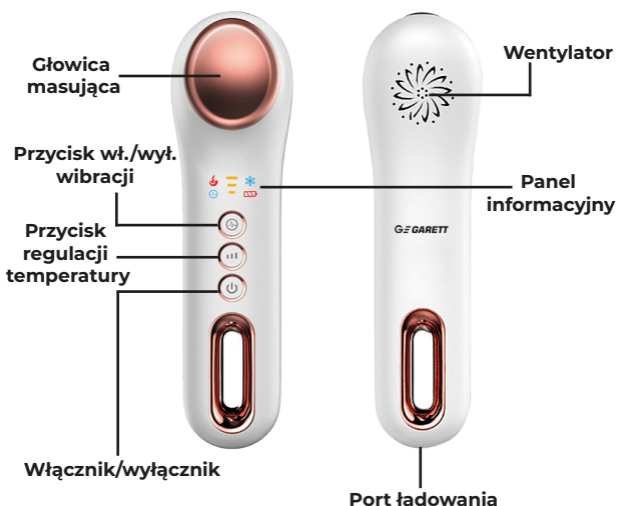
Garett Beauty Lift Eye Pro to innowacyjny masażer pod oczy, który równie dobrze sprawdzi się do pielęgnacji okolic oczu. Posiada dwa rodzaje kompresu - zimny i ciepły. Dodatkowym atutem są uprzyjemniające zabieg wibracje soniczne. Szybki i przyjemny zabieg w połączeniu z relaksującym masażem.

Funkcja wibracji sonicznych: Opracowana specjalnie by wspomagać pracę skóry oraz polepszać efektywność oczyszczania cery. Wibracje o wysokiej częstotliwości przenikają do głębszej warstwy skóry, powodując dokładniejsze oczyszczanie cery, łatwiejsze usuwanie makijażu i zabrudzeń w efekcie czego skóra staje się czysta i jasna. W połączeniu z technologią kompresu pomaga pozbyć się worków pod oczami.

Funkcja ciepłego kompresu: Wysoka temperatura, to innowacyjne rozwiązanie w pielęgnacji skóry twarzy. Naprawia komórki skóry, zwiększa jej elastyczność, a także zapobiega powstawaniu zmarszczek. Temperatura którą generuje masażer, powoduje otwarcie porów usprawniając proces oczyszczania i poprawiając ukrwienie skóry. Ciepły kompres to także idealne rozwiązanie, jeżeli chodzi o relaks. Odprężający masaż pozwala odpocząć zmęczonej skórze i usprawnić jej regenerację.

Funkcja zimnego kompresu: Technologia wykorzystująca niską temperaturę zamyka pory i stymuluje krążenie krwi. Poprawia kondycję skóry oraz wzmacnia jej odporność. Zimny kompres może służyć również do redukcji podrażnień, regeneracji zmęczonej cery i mięśni twarzy.

Opis produktu



Uwagi dla użytkowników

1. Przed użyciem tego produktu prosimy uważnie przeczytać instrukcję i zachować ją na przyszłość.
2. Produkt jest ładowany za pomocą dołączonego zestawu ładującego.
3. Zabrania się używania tego produktu podczas ładowania.
4. Produkt nie jest wodoodporny, nie należy zanurzać go w wodzie.
5. Nie należy próbować odłączać urządzenia od gniazda ani używać go mokrymi rękami.
6. Aby uniknąć wypadków, nie należy dotykać metalowej części wtyczki.
7. Nie należy niszczyć, modyfikować, zginać czy skręcać przewodu zasilającego - może to skutkować jego uszkodzeniem.
8. Należy unikać zabrudzeń portu ładowania oraz przewodu zasilającego.
9. Należy zaprzestać ładowania w przypadku uszkodzenia wtyczki lub przewodu zasilającego lub nagrzewania się ich podczas ładowania.

10. Należy czyścić urządzenie, aby uniknąć gromadzenia się kurzu i zabrudzeń.

11. Nie należy przechowywać produktu w łazience, wilgotnych miejscach, wysokiej temperaturze, ponieważ może to spowodować porażenie prądem lub pożar.

12. Nie należy niszczyć produktu, rzucać nim czy modyfikować go. W przypadku uszkodzenia należy zaprzestać użytkowania.

13. Nie należy używać urządzenia w okolicach skóry podrażnionej, uczulonej lub w stanie zapalnym. W takim przypadku należy skontaktować się z lekarzem.

14. Nie należy pozwalać używać urządzenia dzieciom.

15. Kobiety w ciąży lub podczas cyklu menstruacyjnego nie powinny używać produktu bez wcześniejszego skontaktowania się z lekarzem.

Tryby pracy

Tryb pracy:  - Ciepły kompres


Charakterystyka: Rozgrzewa skórę, otwiera pory, redukuje zmęczenie oczu. Poprawia ogólną kondycję cery oraz zapobiega powstawaniu zmarszczek. Może posłużyć jako masaż relaksacyjny.

Czas zabiegu: 5 minut

Poziom intensywności: 1-3(dobór według indywidualnych potrzeb)

Temperatura: 1 stopień - 37°C / 2 stopień - 38,5°C / 3 stopień - 42°C

Aplikacja: Na zamknięte oko(nie poruszaj okiem podczas zabiegu)

Tryb pracy:  - Zimny kompres

Charakterystyka: Chłodzi skórę, zamyka pory, redukuje zmęczenie oczu, obrzęki. Stymuluje krążenie krwi, wzmacnia odporność skóry i poprawia jej ogólny stan. Może posłużyć jako masaż relaksacyjny.

Czas zabiegu: 4 minuty (2 minuty na oko)

Poziom intensywności: 1-3(dobór według indywidualnych potrzeb)

Temperatura: 1 stopień - 25°C / 2 stopień - 22°C / 3 stopień - 19°C

Aplikacja: Na zamknięte oko(nie poruszaj okiem podczas zabiegu)

Tryb pracy: 🔥 + 🌀 - Ciepły kompres + wibracje soniczne

Charakterystyka: Możliwość połączenia ciepłego kompresu z wibracjami. Idealne rozwiązanie dla zmęczonych oczu, redukcji worków pod oczami oraz wspomaganie pracy skóry i efektu jej oczyszczania.

Czas zabiegu: 5 minut

Poziom intensywności: 1-3 - regulacja temperatury, nie natężenia wibracji(dobór według indywidualnych potrzeb)

Aplikacja: Na zamknięte oko(nie poruszaj okiem podczas zabiegu)

Tryb pracy: ❄️ + 🌀 - Zimny kompres + wibracje soniczne

Charakterystyka: Możliwość połączenia zimnego kompresu z wibracjami. Redukuje obrzęk, worki pod oczami, poprawia odporność i pracę skóry.

Czas zabiegu: 5 minut

Poziom intensywności: 1-3 - regulacja temperatury, nie natężenia wibracji(dobór według indywidualnych potrzeb)

Aplikacja: Na zamknięte oko(nie poruszaj okiem podczas zabiegu)

Instrukcja użytkowania


1. Przed pierwszym użyciem sprawdź, czy urządzenie jest naładowane.
2. W przypadku braku reakcji na przycisk zasilania podłącz urządzenie do ładowania.
3. Gdy urządzenie jest rozładowane, naładowanie baterii do pełna trwa około 2 godzin.
Uwaga: Urządzenie posiada powiadomienie o niskim poziomie baterii - podświetlenie ikony 🔋 na czerwono oraz sygnał dźwiękowy.
4. Aby włączyć urządzenie, naciśnij i przytrzymaj przycisk ⏻ przez około 2 sekundy. Urządzenie rozpocznie pracę w trybie domyślnym - ciepły kompres. Uruchomienie zostanie zasygnalizowane podświetleniem przycisków oraz sygnałem dźwiękowym.
5. Za pomocą jednokrotnego naciśnięcia przycisku ⏻ zmienisz tryb pracy(dostępnych 2) na odpowiadający Twoim indywidualnym potrzebom. Zmiana trybów sygnalizowana jest sygnałem dźwiękowym oraz podświetleniem odpowiadającej trybowi ikony.
6. W zależności od osobistych potrzeb można zwiększyć/zmniejszyć moc urządzenia(3 stopnie mocy), używając przycisku do regulacji mocy. Domyślnie urządzenie pracuje na najniższym poziomie.

7. Za pomocą przycisku  włączysz wibracje soniczne, dostępne w obu trybach pracy urządzenia.

Uwaga: Wibracje pracują w tej samej częstotliwości bez względu na wybrany tryb - brak możliwości regulacji natężenia wibracji.

8. Ułóż masażer tak, aby głowica podczas masażu pokrywała powierzchnię oka.

Uwaga: Podczas zabiegu pamiętaj o zamkniętych oczach oraz nie poruszaniu nimi.

9. Aby wyłączyć urządzenie, naciśnij i przytrzymaj przycisk  przez około 2 sekundy. Wyłączenie zostanie zasygnalizowane sygnałem dźwiękowym.

Uwaga: Urządzenie posiada funkcję auto-wyłączania po 5 minutach bez interakcji użytkownika.

Naprawa i konserwacja

1. W przypadku uszkodzenia lub awarii prosimy o zaprzestanie użytkowania tego produktu i kontakt z serwisem firmy Garrett.

2. Podejmowanie prób własnoręcznej naprawy może prowadzić do uszkodzenia urządzenia oraz skutkuje unieważnieniem gwarancji.

3. Urządzenie nie jest całkowicie wodoodporne.

Aby uniknąć uszkodzenia, nie należy myć go wodą.

4. W przypadku dłuższego nieużywania urządzenia, zaleca się ładowanie przynajmniej 1-2 razy w miesiącu oraz przechowywanie go w suchym i chłodnym miejscu, aby przedłużyć jego żywotność.

Specyfikacja techniczna

Nazwa produktu: Garrett Beauty Lift Eye Pro

Pojemność baterii: 1000 mAh

Częst. wibracji: 12000 obr./min

Czas ładowania: ok. 2 godziny

Temperatura: 19 - 45°C

Waga: 128 g

Wymiary: 5,2 x 17,5 x 4,7 cm

Więcej informacji na temat tego urządzenia dostępne jest na stronie www.garett.pl. Odwiedź stronę www.garett.pl, aby poznać więcej produktów i akcesoriów.

Gwarancja/Reklamacja

Produkt jest objęty 24-miesięczną gwarancją producenta. Gwarancja nie obejmuje: wad i uszkodzeń powstałych z winy użytkownika bądź wskutek niewłaściwego użytkowania (niezgodnego z przeznaczeniem), uszkodzeń mechanicznych oraz powstałych wskutek stosowania akcesoriów innych niż dołączone w zestawie, materiałów eksploatacyjnych. Reklamując produkt, należy wypełnić kartę gwarancyjną dołączoną do urządzenia oraz wysłać je wraz z dowodem zakupu na adres serwisu podany na karcie gwarancyjnej.

Dane kontaktowe dostępne na stronie:

www.garett.pl

Producent:

GARETT sp. z o.o.
ul. Targowa 18/1413
25-520 Kielce
www.garett.pl



Prawidłowe usuwanie produktu
(zużyty sprzęt elektryczny i elektroniczny)

Oznaczenie umieszczone na produkcie lub w odnoszących się do niego tekstach wskazuje, że po upływie okresu użytkowania nie należy usuwać go z innymi odpadami pochodzącymi z gospodarstw domowych. Aby uniknąć szkodliwego wpływu na środowisko naturalne i zdrowie ludzi wskutek niekontrolowanego usuwania odpadów, prosimy o oddzielenie produktu od innego typu odpadów oraz odpowiedzialny recykling w celu promowania ponownego użycia zasobów materialnych jako stałej praktyki. Informacje na temat miejsca i sposobu bezpiecznego dla środowiska recyklingu tego produktu użytkownicy w gospodarstwach domowych mogą uzyskać w punkcie sprzedaży detalicznej, w którym dokonali zakupu produktu, lub u organów władz lokalnych. Użytkownicy w firmach powinni skontaktować się ze swoim dostawcą i sprawdzić warunki umowy zakupu. Produktu nie należy usuwać razem z innymi odpadami komercyjnymi.



Wyprodukowano w P.R.C



GARETT

Beauty

USER MANUAL

Eye massager



GE GARETT

Beauty Lift Eye Pro

About product

Garett Beauty Lift Eye Pro is an innovative eye massager for eye area care. It has two types of compress - cold and warm. An additional advantage is sonic vibration, making the treatment more pleasant. A quick and pleasant treatment combined with a relaxing massage.

Sonic vibration function: Specially developed to support the skin and improve cleansing efficiency.

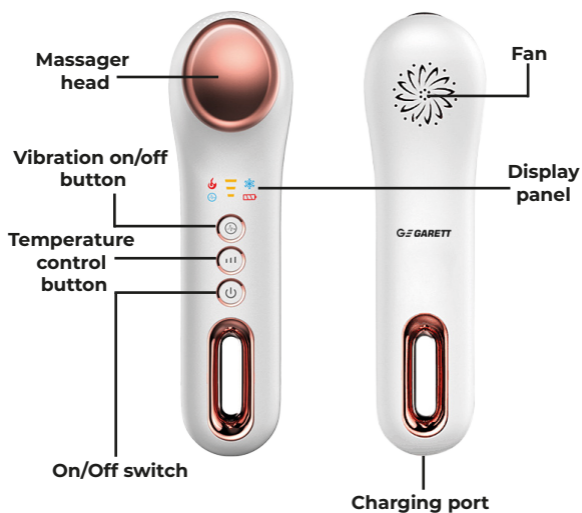
High-frequency vibrations penetrate the deeper layer of the skin, causing more thorough cleansing of the complexion, easier removal of makeup and dirt resulting in clear and bright skin. Combined with compress technology, it helps get rid of bags under the eyes.

Warm compress function: High temperature, an innovative solution for facial skin care. It repairs skin cells, increases skin elasticity, and prevents wrinkles.

The temperature generated by the massager causes the pores to open, improving the cleansing process and blood supply to the skin. A warm compress is also perfect for relaxation. A relaxing massage allows tired skin to rest and improves its regeneration.

Cold compress function: Low temperature technology closes pores and stimulates blood circulation. It improves the condition of the skin and strengthens its immunity. The cold compress can also be used to reduce irritation, regenerate tired skin and facial muscles.

Product description



Notes for users

1. Before using this product, please read the manual carefully and keep it for future reference.
2. The product is charged using the included charging kit.
3. It is prohibited to use the product while charging.
4. The product is not waterproof and should not be submerged in water.
5. Do not attempt to disconnect the unit from the socket or handle it with wet hands.
6. To avoid accidents, do not touch the metal part of the plug.
7. Do not damage, modify, bend or twist the power cord - this may result in damage to the cord.
8. Avoid dirt on the charging port and power cord.
9. Discontinue charging if the plug or power cord is damaged or becomes hot while charging.

10. Clean the unit to avoid accumulation of dust and dirt.
11. Do not store the product in the bathroom, humid places, or high temperature as it may cause electric shock or fire.
12. Do not destroy, throw or modify the product.
In the case of damaging the product, discontinue its use.
13. Do not use the device around irritated, allergic or inflamed skin. If this happens, contact your doctor.
14. Do not allow children to use the device.
15. Women who are pregnant or during their menstrual cycle should not use the product without consulting their doctor first.

Operating modes

Operating mode: 🔥 - Warm compress

Characteristics: It warms the skin, opens pores, and reduces eye fatigue. It improves the overall condition of the skin and prevents wrinkles. It can be used as a relaxing massage.

Treatment time: 5 minutes

Intensity level: 1-3 (selection according to individual needs)

Temperature: stage 1 – 37°C / stage 2 – 38.5°C / stage 3 – 42°C

Application: On closed eye (do not move the eye during the procedure)

Mode of operation: ❄️ - Cold compress

Characteristics: Cools skin, closes pores, reduces eye fatigue, puffiness. It stimulates blood circulation, strengthens skin immunity and improves its overall condition. It can be used as a relaxing massage.

Treatment time: 4 minutes (2 minutes per eye)

Intensity level: 1-3 (selection according to individual needs)

Temperature: stage 1 – 25°C / stage 2 – 22°C / stage 3 – 19°C

Application: On closed eye (do not move the eye during the procedure)

Mode of operation:  +  - Warm compress + sonic vibration

Characteristics: Option of combining a warm compress with vibrations. A perfect solution for tired eyes, reducing bags under the eyes, supporting the skin and providing a cleansing effect.

Treatment time: 5 minutes

Intensity level: 1-3 - controlling temperature, not vibration intensity (selection according to individual needs)

Application: On closed eye (do not move the eye during the procedure)

Work mode:  +  - Cold compress + sonic vibration

Characteristics: Option of combining a cold compress with vibration. Reduces puffiness, bags under the eyes, improves immunity and skin function.


Treatment time: 5 minutes



Intensity level: 1-3 - controlling temperature, not vibration intensity (selection according to individual needs)


Application: On closed eye (do not move the eye during the procedure)

Instructions for use

1. Make sure the device is charged before the first use.
2. If there is no response to the power button, connect the device to the charger.
3. With empty battery, it takes about 2 hours to fully charge it.

Note: The device has a low battery notification – the icon  is illuminated in red, and a beep sounds.


4. To turn on the device, press and hold  for about 2 seconds. The device will start working in the default mode – warm compress. Activation will be signalled by the illumination of the buttons and a beep.
5. By pressing the button  once, you can change the operating mode (of the two available) to suit your individual needs. The change of modes is signalled by a beep and highlighting the icon indicating the mode.
6. Depending on your personal needs, you can increase/decrease the power of the device (3 power levels) using the power adjustment button. Default the device is set to the lowest level.

7. Use the button  to turn on the sonic vibration, available in both modes of operation.

Note: Vibrations work at the same frequency regardless of the selected mode - there is no option of adjusting the intensity of vibrations.

8. Position the massager so that its head covers the surface of the eye during massage.

Note: During the procedure, remember to keep your eyes closed and do not move them.

9. To turn off the device, press and hold  for about 2 seconds. Turning off will be indicated by a beep.

Note: The device has an auto-off function that activates after 5 minutes without user interaction.

Repair and maintenance

1. In case of damage or failure, please discontinue using this product and contact Garrett service.

2. Attempting to repair the unit may result in damage to the unit and will void the warranty.

3. The device is not completely waterproof. To avoid damage, do not wash it with water.

4. If the device is not used for a prolonged period, it is recommended that you charge it at least 1-2 times a month and store it in a dry and cool place to extend its life.

Technical specification

Product name: Garrett Beauty Lift Eye Pro	
Battery capacity: 1000 mAh	Vibration freq.: 12000 rpm
Charging time: approx. 2 hours	Temperature: 19 - 45°C
Weight: 128 g	Dimensions: 5,2 x 17,5 x 4,7 cm

More information on this device is available on the website www.garett.eu. Visit the website www.garett.eu for learning about more products and accessories.

Warranty/Complaint

The product comes with a 24-month warranty. The warranty does not include: defects and damage attributable to the user or resulting from improper use (inconsistent with the intended use), mechanical damage and resulting from the use of accessories and consumables other than those included in the set. To make a complaint about a product, fill out the warranty card that comes with the device and send it, together with the proof of purchase, to the address of the repair shop indicated on the warranty card.

Contact details are available at:

www.garett.eu

Manufacturer:

GARETT sp. z o.o.
ul. Targowa 18/1413
25-520 Kielce, Poland
www.garett.eu



Correct Disposal of this Product
(Waste Electrical & Electronic Equipment)

The marking placed on the product or in the texts relating to it indicates that it should not be disposed of together with other household waste at the end of its useful life. To avoid the harmful effects to the environment and human health resulting from uncontrolled waste disposal, please separate the product from other types of waste and recycle responsibly to promote the reuse of material resources as a permanent practice. For information on where and how to this product can be recycled in an environmentally safe manner, household users can contact the retailer where they purchased the product, or their local authority. Business users should contact their supplier and check the terms of their purchase agreement. The product should not be disposed of with other commercial waste.



Produced in P.R.C.



GARETT

Beauty