

KiCA Pro

Masażer wibracyjny

PL V 1.1

KiCA

Producent: Guilin Feiyu Technology Incorporated Company

Strona producenta: www.kica-tech.com

Tel: +86 773-2320865

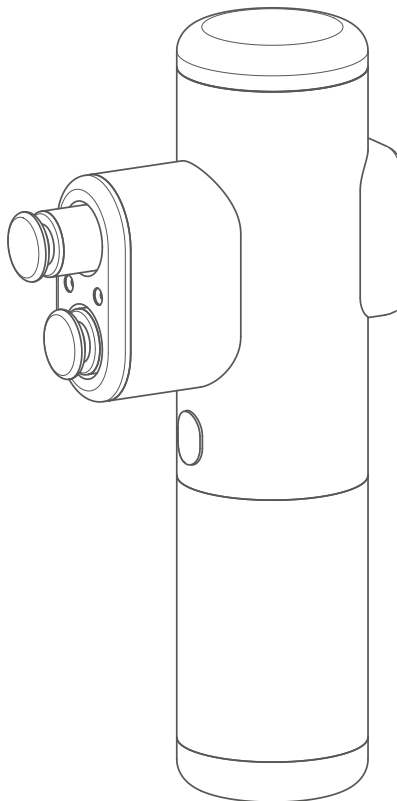
E-mail: service@kica-tech.com



Dystrybucja: Foxfoto S.C. ul. Rąbieńska 18

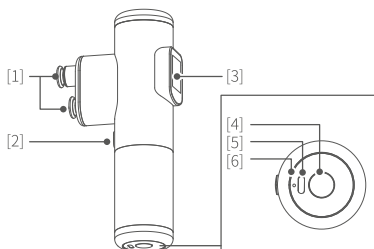
94-2277 Łódź

Tel: 042 2529995



Budowa urządzenia

- [1] Głowica płaska (niewymienna)
- [2] Przycisk aktywacyjny
- [3] Ekran dotykowy
- [4] Port ładowania USB-C
- [5] Włacznik
- [6] Wskaźnik stanu akumulatora



Głowica płaska

Doskonale wymasuje mniejsze grupy mięśniowe takie jak mięśnie grzbietu oraz łopatki.



Głowica delikatna

Idealnie rozprowadzi olejki aromatyczne w trakcie masażu.



Głowica sferyczna

Delikatnie rozluźni tkanki miękkie i wrażliwe mięśnie.



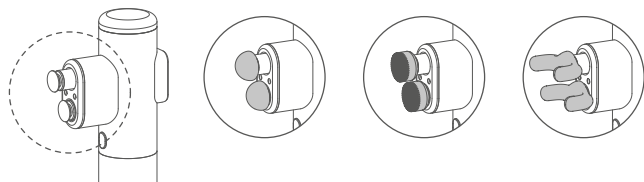
Głowica w kształcie litery U

Nakładka zaprojektowana z myślą o masażu okolicy ścięgna Achillesa, rarku oraz prostowników grzbietu.

Użytkowanie

1. Wybór odpowiedniej głowicy

Urządzenie po wyjęciu z pudełka wyposażone jest w płaskie głowice i od razu gotowe jest do działania. W zależności od swoich potrzeb możesz założyć na nie dowolne inne głowice z zestawu dostosowując masażer do danego zadania. Zalecane kombinacje przedstawiono na rysunku poniżej.



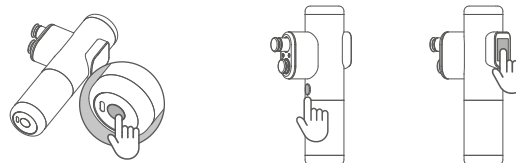
2. Włacznie / aktywacja / wyłączenie

Włacznie: Naciśnij i przytrzymaj włącznik do usłyszenia sygnału dźwiękowego, aby włączyć urządzenie.

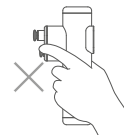
Aktywacja:

Metoda 1: Naciśnij przycisk aktywacyjny, aby rozpocząć pracę. Naciśnij ponownie, aby ją zakończyć.

Metoda 2: Przy pomocy ekranu dotykowego wybierz tryby oraz intensywność masażu.



W trakcie trwania masażu nie dotykaj boków głowic, aby uniknąć urazów!



Wyłączenie: Naciśnij i przytrzymaj włącznik do usłyszenia sygnału dźwiękowego, aby wyłączyć urządzenie.

W przypadku braku aktywności przez 10 minut, urządzenie wyłączy się automatycznie.

3. Ekran dotykowy

Ekran dotykowy pozwala na ustawienie tryby pracy oraz intensywności masażu.

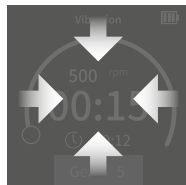
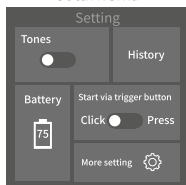
-
- [1] Poziom akumulatora
 - [2] Częstotliwość ruchu głowic
 - [3] Czas masażu dla tych ustawień
 - [4] Całkowity czas masażu
 - [5] Aktualna intensywność masażu (1-10)
 - [6] Aktualny tryb
 - [7] Aktualny nacisk

Ekran dotykowy

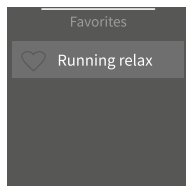
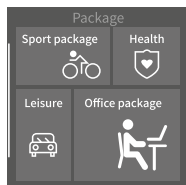
Podstawowe tryby



Ustawienia



Programy masażu



Ulubione

4. Podstawowe tryby masażu

Tryb	Częstotliwość ruchu głowicy (rpm)	Poziom intensywności
Tryb wibracji	500 - 2600	1-10
Tryb ugniatania	100 - 900	1-10
Tryb uderzania	50 - 450	1-10

5. System ochrony przed przeciążeniem silnika



Nie zatrzymuj głowic urządzenia w trakcie jego pracy. Takie zachowanie może przyczynić się do skrócenia żywotności produktu.

Masażer posiada inteligentny system chroniący silnik urządzenia przed przeciążeniem. Jeżeli ruch silnika zostanie zatrzymany na przynajmniej 3 sekundy urządzenie automatycznie przejdzie w tryb czuwania. Po przejściu urządzenia w tryb czuwania można świadomie powrócić do masażu naciskając przycisk aktywacji.

6. System inteligentnej ochrony

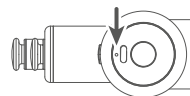
Masażer posiada wbudowany system inteligentnej ochrony zapobiegający zbyt długim i intensywnym masażom. Po 10 minutach ciągłego masażu urządzenie wyda komunikat dźwiękowy, po czym automatycznie przejdzie w tryb czuwania. Po przejściu urządzenia w tryb czuwania można świadomie powrócić do masażu naciskając przycisk aktywacji.

7. Ładowanie

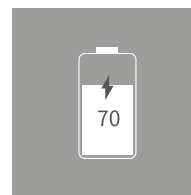


Nie używaj urządzenia w trakcie ładowania!


Wskaźnik stanu akumulatora świeci na czerwono w trakcie ładowania. Po zakończeniu ładowania wskaźnik zmieni kolor na zielony. Na ekranie wyświetlana jest ikona ładowania.



Wskaźnik stanu akumulatora



Ładowanie



Ładowanie zakończone

8. Specyfikacja techniczna

Model: KiCA Pro

MPN: A3D

Zakres napięcia: 10,8 V - 12,6 V

Zakres temperatury pracy: 0°C - +40°C

Zakres temperatury ładowania: 0°C - +40°C

Pojemność akumulatora: 2200 mAh

Czas ładowania: około 4,5 h

Waga: około 630 g

Wymiary: 97,2 x 46 x 188,3 mm

Czas pracy: około 20 h (w warunkach laboratoryjnych na 1 poziomie intensywności z głowicą płaską)

Zawartość zestawu

- ① 1x Masażer
- ② 1x Etui
- ③ 2x Głowica sferyczna
- ④ 2x Głowica delikatna
- ⑤ 2x Głowica w kształcie litery U
- ⑥ 1x Kabel USB-C
- ⑦ 1x Instrukcja użytkownika



Zastrzeżenia prawne

Dziękujemy za zakup masażera wibracyjnego KiCA Pro. Dokument ten zawiera wskazówki dotyczące bezpiecznego i legalnego użytkownika urządzenia. Zapoznaj się uważnie z całym dokumentem, aby zagwarantować prawidłową konfigurację urządzenia. Niestosowanie się do wskazówek zawartych w niniejszej instrukcji może doprowadzić do zniszczenia urządzenia lub otaczających go przedmiotów, a nawet do obrażeń ciała.

Rozpoczęcie użytkownika z urządzenia równoznaczne jest z uważnym zapoznaniem się z instrukcją jego użytkownika. Urządzenie może być używane wyłącznie w celach, do których zostało zaprojektowane, zgodnie z obowiązującym prawem oraz zgodnie ze wskazaniami i przeciwwskazaniami medycznymi użytkownika. Producent oraz dystrybutor nie biorą odpowiedzialności za szkody powstałe w wyniku użytkownika oraz wypadków z użyciem urządzenia. Uszkodzenia urządzenia powstałe z niewyjaśnionych przyczyn nie będą brane pod uwagę podczas procesu reklamacyjnego.

Przeciwwskazania

1. Choroby nowotworowe.
2. Metalowe zespolenia kości (nie należy używać urządzenia bezpośrednio w obszarze złamania).
3. Osteoporoza.
4. Zakrzepica.
5. Naciskiwanie.
6. Cięża (nie należy używać urządzenia w pobliżu brzucha).
7. Żylaki.
8. Ostre stany zapalne.
9. Nie masuj obszaru kostnego (rzepekki, piszczeli, kości śródstopia itp.).
10. Nie masuj miejsca operacji
11. Nie masuj bezpośrednio odcinka szyjnego i kręgosłupa.
12. Kamień nerkowy (nie używaj urządzenia w pobliżu nerek).
13. Nie masuj jednego odcinka dłużej niż 5 minut.

Wskazówki

1. Upewnij się, że ruch głowicy nie jest blokowany podczas uruchamiania przez żadne czynniki zewnętrzne.
2. Nie narażaj urządzenia na działanie wody i innych cieczy, jeżeli nie jest ono wodoodporne.
3. Nie rozbieraj samodzielnie urządzenia, nie licząc elementów wskazanych w instrukcji. Jeżeli uważasz, że urządzenie nie działa prawidłowo, wyślij je do autoryzowanego serwisu.
4. Cięża, długotrwała praca może spowodować podwyższenie temperatury silników urządzenia. Zalecamy unikanie takiej sytuacji.
5. Nie narażaj urządzenia na uszkodzenia mechaniczne i upadki. W przypadku nieprawidłowego zachowania urządzenia skontaktuj się z serwisem.

Konserwacja i przechowywanie

1. Przechowuj urządzenie poza zasięgiem dzieci i zwierząt.
2. Nie narażaj urządzenia na działanie wysokich temperatur. Nie zbliżaj urządzenia do piekarnika lub mikrofalówki. Nie pozostawiaj go w samochodzie w słoneczne dni.
3. Przechowuj urządzenie w suchym otoczeniu.
4. Nie przeladuj ani nadmiernie nie rozładuj akumulatora. Może to prowadzić do jego nieprawidłowego działania.
5. Nie używaj urządzenia w ekstremalnie niskich i nadmiernie gorących warunkach.

Wskazówki podczas użycia produktu

Akumulator litowo-jonowy wykorzystywany przez urządzenie jest cennym, podlegającym recyklingowi surowcem. Urządzenie zawierające taki element powinno zostać przekazane wykwalifikowanej firmie zajmującej się utylizacją produktów elektronicznych. Poniższa procedura użycia powinna być wykonywana wyłącznie przez profesjonalny serwis:

1. Przy pomocy odpowiednich narzędzi zdejmij górną część obudowy masażera.
2. Odłącz akumulator od układu PCB masażera.
3. Odetnij dolną część obudowy i wyjmij z niej akumulator.