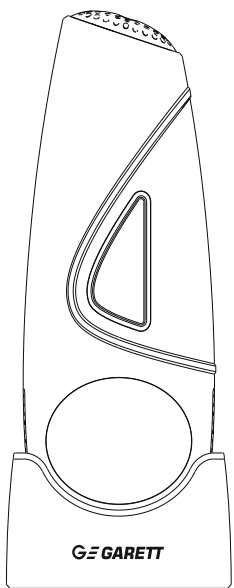


# INSTRUKCJA OBSŁUGI

## Depilator IPL



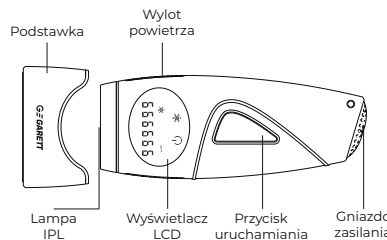
**GARETT**  
Beauty Light

### O produkcie

Garrett Beauty Light to wielofunkcyjne urządzenie, które skutecznie usuwa owłosienie z powierzchni skóry. Wykorzystuje technologię silnego pulsującego światła, aby zahamować ponowne pojawienie się włosów u nasady i skutecznie usuwa ich nadmiar. Nadaje się do następujących części ciała: pach, ramion, nóg, bikini itp.

### Cechy i opis produktu

- 5 poziomów intensywności pracy światła
- Ręczna regulacja funkcji chłodzenia



### Specyfikacja produktu

Nazwa produktu: Garrett Beauty Light	Natężenie prądu: 4 A
Moc znamionowa: 48 W	Napięcie wejściowe: 12 V
Temperatura pracy: -20-70°C	Powierzchnia emitowania światła: 3 cm <sup>2</sup>
Masa netto produktu: 288 g	Wymiary produktu: 193 x 84 x 49 mm

### Opis wyświetlacza



Liczba pozostałych impulsów lampy

AUTO

Tryb automatyczny



Wskaźnik poziomów



Przycisk on-off/  
przycisk zmiany biegów



Tryb chłodzenia

### Środki ostrożności

Aby upewnić się, że używasz tego produktu prawidłowo, przeczytaj uważnie o środkach ostrożności, jakie należy zachować przed użyciem. Może to pomóc w prawidłowym użytkowaniu tego produktu, aby uniknąć obrażeń ciała lub uszkodzenia mienia użytkownika lub innych osób. **Prosimy o przestrzeganie odpowiednich wskazówek dotyczących środków ostrożności.**

1. Nie należy czyścić urządzenia wodą.
2. Nie zaleca się używania tego produktu przez:
  - osoby, które są pod obserwacją lekarską i mają nieprawidłową percepcję sensoryczną,
  - kobiety w ciąży, dzieci,
  - osoby z chorobami zakaźnymi,
  - osoby z chorobami lub nieprawidłowościami skórnymi.
3. Nie należy używać tego urządzenia w okolicach sutków i narządach rozrodczych (płci męskiej i żeńskiej).
4. Nie należy używać tego urządzenia w miejscu, w którym chcesz w przyszłości rozwinąć owłosienie.
5. To urządzenie służy wyłącznie do usuwania włosów i nie może być używane do innych celów.
6. W przypadku uszkodzenia obudowy lub sprzętu, awarii mechanicznej lub elektrycznej należy wstrzymać użytkowanie tego produktu i zgłosić usterkę do sprzedawcy lub bezpośrednio do serwisu firmy Garrett.
7. Nie należy patrzeć bezpośrednio na lampę błyskową, gdy produkt działa. Nie należy używać tego produktu w pobliżu oczu.

8. Nie należy używać tego produktu, jeżeli:
  - twoja skóra była wystawiona na działanie słońca. Nie używaj tego produktu przez cztery tygodnie od momentu wystawienia skóry na długotrwałe działanie słońca,
  - twoja skóra będzie wystawiana na działanie słońca. Nie wystawiaj skóry na działanie słońca przez cztery tygodnie od momentu ostatniej kuracji depilatorem IPL.
9. Nie należy używać lampy błyskowej na otwartej przestrzeni. Podczas użytkowania należy upewnić się, że powierzchnia do kontaktu styka się ze skórą.
10. Nie należy używać łatwopalnych płynów, takich jak alkohol (w tym perfum, środków dezynfekujących lub innych substancji zawierających alkohol).
11. Nie należy używać akrylu do czyszczenia skóry podczas użytkowania;
12. Nie należy używać tego urządzenia na dzieciach lub pozwalać używać go dzieciom.

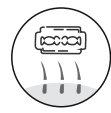
**Depilator IPL Garrett Beauty Light nie jest przeznaczony dla każdego. Przed użyciem przeczytaj poniższe informacje.**

Jeśli nie masz pewności, czy depilator nadaje się dla Ciebie, skonsultuj się z lekarzem lub dermatologiem.

Nie należy używać depilatora na ciemnej skórze. Depilator IPL usuwa nadmiar włosów poprzez selektywne rozpuszczanie elementu włosowego, a pozostałości elementu włosowego będą również wychodzić z otaczających tkanek skóry. Liczba pigmentów skóry danej osoby zależy od jej koloru, który określa stopień ryzyka. Niewłaściwe użycie lasera do nieodpowiedniej skóry spowoduje oparzenia lub zmianę koloru skóry (pigmentacja koloru lub redukcja pigmentacji).

Opalona skóra, szczególnie po niedawnej ekspozycji na słońce, zawiera dużą ilość garbników. Ten typ skóry lub jej koloru posiada dużą ilość tanin. W takim przypadku istnieje większe ryzyko podczas stosowania depilatora. Stosowanie depilatora na niedawno opalonej skórze może powodować skutki uboczne, takie jak oparzenia, pęcherze, zmiany koloru skóry (nadmierne odkładanie się chromatyny lub spadek chromatyny).

### Instrukcja krok po kroku



#### Krok 1

Użyj golarzki, aby usunąć włosy z części skóry, która ma zostać poddana zabiegowi.



#### Krok 2

Podłącz zasilacz do urządzenia.



#### Krok 3

Naciśnij przycisk zasilania, aby włączyć urządzenie. Krótko naciśnij przycisk zasilania, aby wyregulować bieg po włączeniu.



#### Krok 4

Krótko naciśnij przycisk gwiazdki, aby przejść do trybu chłodzenia.



#### Krok 5

Przed rozpoczęciem pracy załóż okulary dołączone do zestawu, aby chronić swoje oczy przed działaniem depilatora.



#### Krok 6

Umieść urządzenie pionowo w wybranym miejscu na skórze i naciśnij główny przycisk urządzenia, aby wyemitować błysk.

### Czas używania

Części ciała	Czas pracy	Rekomendowany tryb pracy
Pachy	4-5 minut	Ręczny tryb pracy lampy błyskowej
Bikini	8-10 minut	Ręczny tryb pracy lampy błyskowej
Uda	25-30 minut	Automatyczny tryb pracy lampy błyskowej
Łydki	25-30 minut	Automatyczny tryb pracy lampy błyskowej
Ramiona	25-30 minut	Automatyczny tryb pracy lampy błyskowej
Płecy	35-40 minut	Automatyczny tryb pracy lampy błyskowej

Powyższe zestawienie jest domyślnym czasem kuracji. Zabiegi można powtórzyć 2-3 razy, dzięki czemu efekt użycia będzie lepszy.

### • Odpowiedni kolor włosów



### • Odpowiedni kolor skóry



### Sposób użycia

1. Zaleca się unikanie kontaktu z wodą w ciągu 6 godzin po zastosowaniu zabiegu oraz stosowanie produktów do pielęgnacji skóry w celu nawilżenia naświetlanego miejsca.
2. Po wystawieniu skóry na działanie światła, nie należy używać perfum, maseczek ani kosmetyków peelingujących.
3. Należy unikać narażania się na promieniowanie UV przez 48 godzin po zastosowaniu depilatora. W razie potrzeby zastosuj produkty z filtrem przeciwsłonecznym.
4. W przypadku wystąpienia dyskomfortu po użyciu produktu należy skontaktować się z lekarzem lub dermatologiem.
5. Kąpiel słoneczna może powodować ciemnienie skóry lub oparzenia słoneczne.
6. W przypadku konieczności wykonania operacji plastycznej po ekspozycji na światło (tylko obszar napromieniowany) należy zgłosić się do lekarza lub dermatologa.

### Możliwe efekty uboczne

Jeśli po goleniu i oświetleniu Twoja skóra będzie sucha i swędząca, pozwól jej zejść. Ta reakcja nie jest szkodliwa dla twojego organizmu i zniknie po kilku dniach. Możesz delikatnie wcierać w skórę krem nawilżający.



1-3 tydzień 2-3 razy w tygodniu  
Włosy wypadają naturalnie, zmniejsza się ich liczba.



4-5 tygodni, 2 razy w tygodniu  
Nowe włosy wypadają i hamuje się ich wzrost, pozostawiając gładką i piękną skórę.



6-7 tygodni, raz w tygodniu  
Włosy stają się cieńsze i mniej odrastające, pozostawiając gładką i piękną skórę.



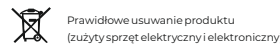
Po 8 tygodniach możesz zaprzestać depilacji. Można korzystać z depilatora miejscowo, gdzie pojawia się owłosienie.

### Gwarancja/Reklamacja

Produkt jest objęty 24-miesięczną gwarancją producenta. Gwarancja nie obejmuje: wad i uszkodzeń powstałych z winy użytkownika bądź wskutek niewłaściwego użytkowania (niezgodnego z przeznaczeniem), uszkodzeń mechanicznych oraz powstałych wskutek stosowania akcesoriów innych niż dołączone w zestawie, materiałów eksploatacyjnych. Reklamując produkt, należy wypełnić kartę gwarancyjną dołączonej do urządzenia oraz wysłać je wraz z dowodem zakupu na adres serwisu podany na karcie gwarancyjnej.

Dane kontaktowe dostępne na stronie:  
[www.garett.pl](http://www.garett.pl)

**Producent:**  
PP S.C. Paweł Knez, Piotr Wilczyński  
ul. Targowa 18/1413  
25-520 Kielce  
[www.garett.pl](http://www.garett.pl)



• Prawidłowe usuwanie produktu  
(zużyty sprzęt elektryczny i elektroniczny)

Oznaczenie umieszczone na produkcie lub w odnoszących się do niego tekstach wskazuje, że po upływie okresu użytkowania nie należy usuwać go z innymi odpadami pochodzącymi z gospodarstw domowych. Aby uniknąć szkodliwego wpływu na środowisko naturalne i zdrowie ludzi wskutek niekontrolowanego usuwania odpadów, prosimy o oddzielenie produktu od innego typu odpadów oraz odpowiedzialny recykling w celu promowania ponownego użycia zasobów materiałnych jako stałej praktyki. Informacje na temat miejsca i sposobu bezpiecznego dla środowiska recyklingu tego produktu użytkownicy w gospodarstwach domowych mogą uzyskać w punkcie sprzedaży detalicznej, w którym dokonali zakupu produktu, lub u organów władz lokalnych. Użytkownicy w firmach powinni skontaktować się ze swoim dostawcą i sprawdzić warunki umowy zakupu. Produktu nie należy usuwać razem z innymi odpadami komercyjnymi.



Wyprodukowano w P.R.C.