

**raven**

DESIGN

**MY  
SMART  
STYLE**



**Suszarka do włosów**

hair dryer

ESW001 / ESW001B



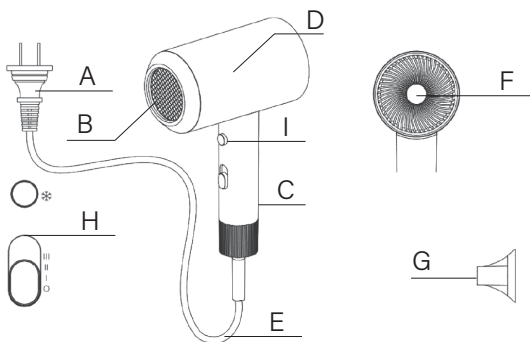
# GRATULUJEMY ZAKUPU NASZEGO URZĄDZENIA I WITAMY WŚRÓD UŻYTKOWNIKÓW PRODUKTÓW MARKI RAVEN!



Przed włączeniem Urządzenia i rozpoczęciem jego użytkowania uważnie przeczytaj instrukcję i zachowaj ją do wglądu.

## Opis suszarki do włosów ESW001 / ESW001B:

- A. Wtyczka
- B. Wylot powietrza
- C. Uchwyt
- D. Obudowa
- E. Przewód zasilający
- F. Wlot powietrza
- G. Koncentrator
- H. Przełącznik mocy grzania
- I. Włącznik/wyłącznik zimnego nawiewu



## ZALECENIA BEZPIECZEŃSTWA

---


### Zagrożenia dla osób



- Przed użyciem Urządzenia przeczytaj dokładnie instrukcję. Stosuj się do instrukcji obsługi przy każdym użyciu Urządzenia. Producent nie bierze odpowiedzialności za szkody, które wynikają z niewłaściwego lub niezgodnego z instrukcją użycia Urządzenia. Niewłaściwe lub niezgodne z instrukcją użycie Urządzenia stwarza niebezpieczeństwo dla życia lub zdrowia.
- Prosimy zachować instrukcję obsługi Urządzenia na przyszłość.
- Jeśli przekazujesz innej osobie Urządzenie, dołącz do niego instrukcję obsługi.
- Urządzenie mogą używać dzieci w wieku powyżej 8 lat i osoby o ograniczonej sprawności fizycznej, sensorycznej czy umysłowej, a także osoby nieposiadające stosownego doświadczenia lub wiedzy pod warunkiem, że odbywa się to pod nadzorem osoby odpowiadającej za ich bezpieczeństwo lub osoby te zostały poinstruowane, jak używać Urządzenia, są w pełni świadome związanych z nim zagrożeń i wymaganych środków ostrożności.
- Dzieci nie mogą bawić się Urządzeniem. Dzieci nie zdają sobie sprawy z zagrożeń związanych z używaniem urządzeń elektrycznych.
- Dzieci poniżej 8. roku życia nie mogą czyścić ani konserwować Urządzenia bez nadzoru osoby dorosłej.
- Trzymaj Urządzenie i jego przewód zasilający z dala od dzieci w wieku poniżej 8 lat.



- **Ostrzeżenie:** Nie pozwalaj, aby dzieci miały dostęp do elementów opakowania, ponieważ może to doprowadzić do niebezpiecznego wypadku, np. uduszenia.

## Niebezpieczeństwo porażenia prądem

- Urządzenie jest przeznaczone wyłącznie do użytku domowego i nie nadaje się do zastosowania w warunkach przemysłowych.
- Urządzenie jest zasilane elektrycznie, prądem zmiennym o napięciu 220–240 V~ 50/60 Hz. Przed podłączeniem Urządzenia do gniazdka sieci elektrycznej sprawdź, czy jej parametry odpowiadają powyższym wymaganiom.
- Ze względu na dużą moc Urządzenia nie podłączaj go do zasilania za pomocą jakiegokolwiek przedłużacza, tylko bezpośrednio do gniazdka na ścianie.
- Nie zanurzaj Urządzenia, przewodu zasilającego ani jego wtyczki w wodzie lub innej cieczy. Grozi to pożarem lub porażeniem prądem elektrycznym.
- **OSTRZEŻENIE:** Nie korzystaj z Urządzenia w pobliżu wanny, prysznicza, umywalki lub innych naczyń napelnionych wodą. 
- Jeśli korzystasz z Urządzenia w łazience, gdy skończysz je używać, wyjmij wtyczkę z gniazdka elektrycznego. Obecność wody stanowi zagrożenie nawet wtedy, gdy Urządzenie jest wyłączone.
- Jako dodatkowe zabezpieczenie zaleca się zainstalowanie w obwodzie elektrycznym zasilającym gniazdka elektryczne w łazience bezpiecznika różnicowo-prądowego (RCD). Wartość znamionowego prądu pomiarowego tego bezpiecznika nie może przekraczać 30 mA. Aby uzyskać więcej informacji, skontaktuj się z wykwalifikowanym elektrykiem.



- 
- 
- Zawsze odłączaj Urządzenie od źródła zasilania, jeśli znajduje się bez nadzoru oraz zanim zaczniesz je montować, demontować lub czyścić.
  - Nie używaj Urządzenia, jeżeli wykazuje ono jakiegokolwiek oznaki uszkodzenia (np. przewodu zasilającego, jego wtyczki) lub jeżeli Urządzenie zostało upuszczone na podłogę.
  - Regularnie sprawdzaj, czy przewód zasilający nie jest uszkodzony. Jeśli przewód zasilający jest uszkodzony, musi go wymienić producent, autoryzowany serwis lub wykwalifikowana osoba, aby uniknąć zagrożenia lub obrażenia.
  - Nie możesz demontować Urządzenia (w tym przewodu zasilającego lub wtyczki) ani go przerabiać. Samowolna ingerencja grozi pożarem lub porażeniem prądem elektrycznym.
  - Wyciągaj wtyczkę Urządzenia z gniazdka elektrycznego:
    - po każdym użyciu Urządzenia,
    - w przypadkach jakichkolwiek podejrzeń dotyczących nieprawidłowego działania Urządzenia,
    - przed czyszczeniem Urządzenia i jego konserwacją.
  - Gdy wyjmiesz wtyczkę Urządzenia z gniazdka elektrycznego, zachowaj szczególną ostrożność i nie ciągnij za przewód zasilający, lecz bezpośrednio za wtyczkę, przytrzymując drugą ręką gniazdko elektryczne.
  - Nie dotykaj mokrymi rękami Urządzenia podłączonego do sieci elektrycznej ani gniazdek elektrycznych. Może to spowodować porażenie prądem elektrycznym.
  - **Uwaga!** Urządzenie nie jest przeznaczone do pracy z użyciem zewnętrznych wyłączników czasowych lub oddzielnego układu zdalnej regulacji.
  - Nie próbuj zdejmować części obudowy Urządzenia ani wkładać żadnych przedmiotów do jego wnętrza.



## Niebezpieczeństwo poparzenia

- Uwaga! Niebezpieczeństwo poparzenia gorącym powietrzem.
- Nigdy nie dotykaj kratki wylotu powietrza tuż po zakończonej pracy – może być gorąca.

## Niebezpieczeństwo uszkodzenia Urządzenia

- Urządzenie jest przeznaczone wyłącznie do suszenia włosów.
  - Uważaj, żeby przewód zasilający nie stykał się z ostrymi krawędziami ani gorącymi powierzchniami.
  - Nie łam przewodu zasilającego ani go nie ściskaj.
  - Nigdy nie blokuj kratki nadmuchu powietrza.
  - Nie używaj Urządzenia na sztucznych włosach.
- 
- 

## ZALECENIA OBSŁUGI



---

### PRZED PIERWSZYM UŻYCIEM



1. Ostrożnie wypakuj Urządzenie i zdejmij wszystkie elementy jego opakowania.
2. Upewnij się, czy Urządzenie, wtyczka i przewód zasilający nie noszą śladów uszkodzeń oraz są sprawne.

### INSTRUKCJA OBSŁUGI

1. Całkowicie rozwiń przewód zasilający.

- 
- 
2. Upewnij się, że włącznik jest w pozycji 0.
  3. Podłącz wtyczkę Urządzenia do gniazdka elektrycznego.
  4. Uruchom Urządzenie, przestawiając włącznik w odpowiednią pozycję, aby wybrać moc grzania i siłę nawiewu:

Symbol	Działanie
0	Urządzenie wyłączone
I	Ciepłe powietrze – delikatny nawiew
II	Ciepłe powietrze – silny nawiew
III	Gorące powietrze – silny nawiew

- 
5. Gdy skończysz używać Urządzenie, wyłącz je, przestawiając włącznik w pozycję 0.
  6. Wyjmij wtyczkę z gniazdka elektrycznego.
- 

## ZIMNY NAWIEW

Funkcja, którą wykorzystuje się najczęściej w ostatniej fazie suszenia, aby nadać włosom odpowiedni połysk, wygładzić je i odpowiednio ułożyć. Aby uruchomić funkcję, gdy suszarka pracuje, naciśnij przycisk zimnego nawiewu. Po chwili z suszarki zacznie się wydobywać zimny strumień powietrza. Aby wyłączyć tę funkcję, ponownie naciśnij przycisk.


**UWAGA!** Gdy przycisk jest wciśnięty, funkcja zimnego nawiewu jest wyłączona – leci ciepłe/gorące powietrze. Gdy przycisk nie jest wciśnięty, funkcja zimnego nawiewu jest włączona – leci chłodne/zimne powietrze. Pamiętaj, że uruchomienie funkcji zimnego nawiewu nie spowoduje natychmiastowej zmiany temperatury powietrza. Grzałki suszarki muszą się schłodzić.




## WSKAZÓWKI DOTYCZĄCE OBSŁUGI

1. Koncentrator, czyli nakładka ze zwężonym końcem, stosuje się przy modelowaniu włosów. Dzięki zwężonemu strumieniowi powietrza możesz dokładniej suszyć włosy lub je układać. Aby założyć koncentrator, wciśnij go na otwór wylotowy suszarki.
2. Zanim zaczniesz suszyć włosy suszarką, osusz je za pomocą ręcznika.
3. Nie susz włosów zbyt długo w jednym miejscu, by nie poparzyć skóry lub nadmiernie ich nie wysuszyć.

## FUNKCJA JONIZACJI



Funkcja włącza się automatycznie po uruchomieniu Urządzenia. Suszarka z jonizacją pozwala pozbyć się problemu z elektryzowaniem, ale również uzyskać efekt pięknych i lśniących włosów. Naładowane dodatnio ładunki elektryczne są neutralizowane, co powoduje zamknięcie łusek włosów, przez co stają się one znacznie gładziej i zyskują zdrowszy wygląd.



## CZYSZCZENIE I KONSERWACJA

---

1. Zanim zaczniesz czyścić Urządzenie, wyłącz je z sieci elektrycznej i odczekaj do jego całkowitego ostygnięcia.
2. Obudowę Urządzenia możesz czyścić zwilżoną szmatką. Po wyczyszczeniu dokładnie wytrzyj ją do sucha.
3. Zaleca się raz na miesiąc oczyścić kratkę wlotu powietrza z kurzu i resztek włosów.

**Uwaga! Do mycia nie używaj silnych detergentów w postaci emulsji, mlecza, pasty itp. ani materiałów ściernych, które mogą uszkodzić powierzchnię Urządzenia.**





**Uwaga! Nie zanurzaj Urządzenia, przewodu zasilającego ani jego wtyczki w wodzie lub innych płynach.**

**Nieprzestrzeganie zasad użytkowania i konserwacji Urządzenia zawartych w instrukcji obsługi może prowadzić do jego uszkodzenia, nieprawidłowego funkcjonowania oraz skrócenia okresu jego eksploatacji.**

## **PRZECHOWYWANIE I TRANSPORT**

---

Zanim schowasz Urządzenie, wystudź je. Urządzenie przechowuj i transportuj w opakowaniu zabezpieczającym przed wilgocią, kurzem i uszkodzeniami mechanicznymi. Urządzenie przechowuj w miejscach niedostępnych dla dzieci.

## DANE TECHNICZNE

---

Model: ESW001/ ESW001B

Marka: Raven

Produkt: suszarka do włosów

Zasilanie: 220~240 V~

Częstotliwość: 50/60 Hz

Moc znamionowa: 2000 W

Klasa ochronności: druga (wzmocniona izolacja)

Zestaw: suszarka do włosów, koncentrator,  
instrukcja obsługi z kartą gwarancyjną



## DEKLARACJA CE

Urządzenie zostało zaprojektowane, wyprodukowane i wprowadzone na rynek zgodnie z wymaganiami dyrektyw 2014/35/UE (LVD), 2014/30 UE (EMC) oraz 2009/125/WE (ErP) i dlatego wyrób został oznakowany znakiem CE oraz została wystawiona dla niego deklaracja zgodności udostępniana organom nadzorującym rynek.

## PRAWIDŁOWA UTYLIZACJA PRODUKTU

---



Takie oznakowanie informuje, że sprzęt ten po okresie jego użytkowania nie może być umieszczany łącznie z innymi odpadami pochodzącymi z gospodarstwa domowego.

Użytkownik jest zobowiązany do oddania Urzędzenia prowadzącym zbieranie zużytego sprzętu elektrycznego i elektronicznego. Prowadzący zbieranie, w tym lokalne punkty zbiórki, sklepy oraz gminne jednostki tworzą odpowiedni system umożliwiający oddanie tego sprzętu.

Właściwe postępowanie ze użytym sprzętem elektrycznym i elektronicznym przyczynia się do uniknięcia szkodliwych dla zdrowia i środowiska naturalnego konsekwencji, wynikających z obecności składników niebezpiecznych oraz niewłaściwego składowania i przetwarzania takiego sprzętu.

W Urzędzeniu ograniczono występowanie niektórych substancji, które mogą negatywnie oddziaływać na środowisko w okresie użytkowania tego produktu oraz po jego zużyciu.



Symbol ten oznacza, że elementy opakowania nim oznaczone nadają się do recyklingu. Po rozpakowaniu Urzędzenia prosimy o usunięcie elementów jego opakowania w sposób niezagrażający środowisku.



**NOTATKI**

---



---



---



---



---



---



---



---



---



---



---



---



---



---



---



---



---



---



---



---



---





# NOTATKI

Lined area for notes, consisting of approximately 20 horizontal lines.





KARTA GWARANCYJNA

---

**raven**  
DESIGN

**NAZWA SPRZĘTU**

suszarka do włosów

**TYP/MODEL**

ESW001 / ESW001B

**NR PARTII**

**DATA SPRZEDAŻY**

**NR RACHUNKU**

PODPIS I PIECZĄTKA  
SPRZEDAWCY

## WARUNKI GWARANCJI

1. e5 Polska Sp. z o.o. z siedzibą w Warszawie, adres: ul. Wąwozowa 11, 02-796 Warszawa, Polska, udziela nabywcy suszarki do włosów ESW001 / ESW001B (Produkt) 24-miesięcznej gwarancji na wolne od wad funkcjonowanie Produktu, licząc od daty nabycia Produktu przez nabywcę. Paragon lub faktura, wystawione przez sprzedawcę, potwierdzają datę nabycia Produktu.
2. Gwarancja obowiązuje i jest stosowana na terytorium Rzeczypospolitej Polskiej.
3. Gwarant, w zakresie udzielonej gwarancji, zobowiązuje się usunąć na własny koszt wszelkie wady Produktu, z wyjątkiem wymienionych w pkt 6 i 7 poniżej. Usunięcie wad będzie następować poprzez wymianę wadliwego Produktu na nowy, wolny od wad, w możliwie najkrótszym czasie, jednakże nie dłuższym niż 14 dni.
4. W celu skorzystania z gwarancji nabywca jest zobowiązany zgłosić wadliwość Produktu w punkcie sprzedaży, w którym Produkt został nabyty, oraz dostarczyć tam wadliwy Produkt. Reklamowany Produkt opieczępowany dowodem zakupu powinien zostać dostarczony kompletny i w stanie czystym.
5. Produkt wolny od wad zostanie, na koszt Gwaranta, dostarczony do punktu sprzedaży, w którym Produkt został nabyty, w terminie określonym w pkt 3 powyżej.
6. Gwarancja nie obejmuje wad Produktu spowodowanych przez nabywcę (tzw. uszkodzeń mechanicznych) lub wynikających z:
  - użytkowania Produktu i jego instalacji w sposób niezgodny z instrukcją obsługi,
  - niekompletności reklamowanego Produktu,
  - niezgodności Produktu i dowodu zakupu i/lub gdy zawarte w nim dane są zniszczone/ nieczytelne,
  - przechowywania i konserwacji Produktu w sposób niewłaściwy i sprzeczny z wytycznymi zawartymi w instrukcji obsługi,
  - napraw lub przeróbek Produktu wykonywanych przez osoby nieuprawnione,
  - dostania się do wnętrza płynów lub ciał obcych na skutek używania Produktu w sposób niezgodny z instrukcją obsługi,
  - uszkodzenia Produktu z przyczyn zewnętrznych: zjawiska atmosferyczne, wyładowania elektryczne, spięcia w sieci zasilającej itp.,
  - użytkowania Produktu do celów prowadzenia działalności gospodarczej lub w zastosowaniach przemysłowych.
7. Gwarancja nie obejmuje także czynności przewidzianych w instrukcji obsługi, do których wykonania zobowiązany jest nabywca we własnym zakresie i na własny koszt, np. zainstalowanie Produktu, konserwacja Produktu.
8. Postanowienia gwarancji nie wyłączają, nie ograniczają ani nie zawieszają uprawnień nabywców (konsumentów), wynikających z powszechnie obowiązujących przepisów prawa, w tym przepisów o rękojmi za wady rzeczy sprzedanej.
9. Karta gwarancyjna jest ważna, jeżeli posiada podpis sprzedawcy i datę sprzedaży potwierdzoną pieczęcią firmy lub jednostki handlowej oraz podpis klienta. Karta gwarancyjna nie może zawierać skreśleń ani poprawek.
10. Duplikat karty gwarancyjnej może być wydany na pisemną prośbę po przedstawieniu przez użytkownika dowodu zakupu.
11. Uzyskanie szczegółowych informacji na temat Produktu, w tym zasad i trybu postępowania gwarancyjnego, możliwe jest pod numerem telefonu 516 156 678 lub adresem e-mail: serwis@e5.pl, w dni robocze.

Akceptuję warunki niniejszej gwarancji

.....  
(czytelny podpis nabywcy)



PRODUCENT I DYSTRYBUTOR:  
e5 Polska Sp. z o.o.  
ul. Wąwozowa 11  
02-796 Warszawa, Polska

---

**raven.pl**

