

UGREEN

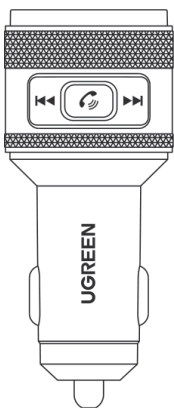
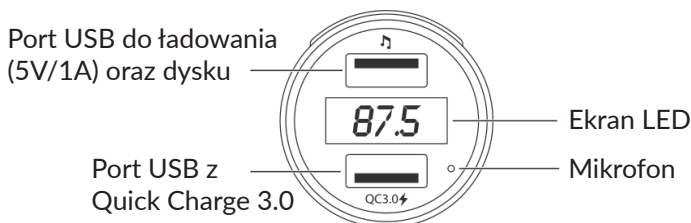
BEZPRZEWODOWY NADAJNIK
SAMOCHODOWY FM

Instrukcja Obsługi

Model: ED029 | P/N: 60283

Dziękujemy za wybranie produktu UGREEN. Aby optymalnie wykorzystać urządzenie, prosimy o zapoznanie się z instrukcją obsługi.

Budowa urządzenia



- 📞 1. Odbieranie/Zakończenie połączenia
2. Odtwarzanie/Zatrzymanie utworu
3. Przytrzymaj aby odszukać częstotliwość
- ⏪ 1. Kolejny utwór
2. Podczas odtwarzania muzyki, naciśnij raz aby zwiększyć głośność
3. W trybie FM, naciśnij raz aby zwiększyć częstotliwość
- ⏩ 1. Poprzedni utwór
2. Podczas odtwarzania muzyki, naciśnij raz aby zmniejszyć głośność
3. W trybie FM, naciśnij raz aby zmniejszyć częstotliwość

Montaż

Włóż urządzenie do wejścia na zapalniczkę w samochodzie. Wyświetlacz LED pokaże na 5 sekund napięcie akumulatora samochodu. Następnie urządzenie wejdzie w tryb parowania. Ekran LED wyświetli „bt”.

Ustawianie częstotliwości FM






Ustaw swoje radio w samochodzie na pustą częstotliwość FM. Przytrzymaj „📞” aż częstotliwość będzie migać na ekranie. Za pomocą przycisków do tyłu/przodu ustaw nadajnik na tę samą częstotliwość.

Parowanie Bluetooth



Przed pierwszym użyciem, musisz sparować telefon z urządzeniem. Włącz Bluetooth na swoim telefonie i następnie wyszukaj urządzeń. Połącz się z „Ugreen-60282”. Jeśli zostałeś poproszony o podanie hasła, wpisz „0000”.

Odtwarzanie muzyki

Włącz aplikację do odtwarzania muzyki na swoim telefonie, lub włóż do portu dysk USB/Flash zawierający pliki MP3 (urządzenie automatycznie będzie odtwarzać muzykę po włożeniu dysku).

- Naciśnij  aby odtwarzać lub zatrzymać odtwarzanie muzyki.
- Naciśnij  aby odtworzyć poprzedni utwór.
- Naciśnij  aby odtworzyć kolejny utwór.
- Przytrzymaj  aby podwyższyć głośność.
- Przytrzymaj  aby obniżyć głośność.

Odbieranie połączeń

- Naciśnij  aby odebrać lub zakończyć połączenie.
- Naciśnij  dwukrotnie, aby oddzwonić na ostatni numer.

Ładowarka samochodowa

- Podłącz swoje urządzenia do portów USB ich kablami przeznaczonymi do ładowania.
- Port USB oznaczony QC3.0 posiada protokół szybkiego ładowania.

Bezpieczeństwo

1. Nie należy kłaść urządzenia w pobliżu pól magnetycznych lub urządzeń, które je generują. Może to wpłynąć na działanie urządzenia lub je uszkodzić.
2. Nie należy używać urządzenia w zbyt wysokich lub niskich temperaturach.
3. Urządzenie korzysta z sygnałów radiowych. Nie należy go używać w pobliżu innych urządzeń generujących sygnały radiowe.
4. Aby nie uszkodzić słuchu, nie należy słuchać muzyki na wysokiej głośności przez długi czas.
5. Należy trzymać urządzenie z dala od dzieci. Produkt nie jest zabawką.
6. Nie należy modyfikować, naprawiać lub rozkręcać urządzenia.

Zawartość zestawu

- 1x Bezprzewodowy nadajnik samochodowy
- 1x Instrukcja obsługi

Symbol przekreślonego kosza na śmieci na produkcie lub jego opakowaniu oznacza, że produktu nie wolno wyrzucać do zwykłych pojemników na odpady. Obowiązkiem użytkownika jest przekazanie zużytego sprzętu do wyznaczonego punktu zbiórki w celu recyklingu odpadów powstałych ze sprzętu elektrycznego i elektronicznego. Zapewniając prawidłową utylizację pomagasz chronić środowisko naturalne.



Użytkownicy na terenie UE

Skontaktuj się ze swoim dystrybutorem, aby zutylizować urządzenie lub by uzyskać dalsze informacje.

Użytkownicy poza UE

Znak przekreślone kosza dotyczy tylko obywateli UE. Będą poza UE, skontaktuj się ze swoim lokalnym urzędem lub dystrybutorem, aby uzyskać instrukcje utylizacji.

Gwarancja

Wszystkie produkty UGREEN posiadają dwuletnią gwarancję, jeśli zostały zakupione z oficjalnego sklepu lub od autoryzowanego sprzedawcy. Skontaktuj się z nami, jeśli pojawiły się problemy.

Kontakt

NORTH AMERICA

US: support.us@ugreen.com

CA: support.ca@ugreen.com

MX: support.mx@ugreen.com

EUROPE

UK: support.uk@ugreen.com

DE: support.de@ugreen.com

FR: support.fr@ugreen.com

ES: support.es@ugreen.com

IT: support.it@ugreen.com

ASIA PACIFIC

JP: support.jp@ugreen.com

AU: support.au@ugreen.com

MIDDLE EAST

UAE: support-uae@ugreen.com

KSA: support-ksa@ugreen.com

Więcej kanałów sprzedaży

ALIEXPRESS: aliexpress.support@ugreen.com

LAZADA: lazada.support@ugreen.com

EBAY: ebay.support@ugreen.com

SHOPEE: shopee.support@ugreen.com

Sprzedaż hurtowa: partner@ugreen.com



www.ugreen.com



support@ugreen.com



+86-755-28066530



[@ugreen.fans](https://www.facebook.com/ugreen.fans)



[@ugreen_official](https://www.instagram.com/ugreen_official)



[@Ugreen_Official](https://twitter.com/Ugreen_Official)



Ugreen Building, Longcheng Industrial Park,
Longguanxi Road, Longhua, Shenzhen, China

Wszelkie prawa zastrzeżone. Niniejsza instrukcja jest własnością firmy INNPRO.
Kopiowanie i dystrybucja w celach komercyjnych, całości lub części
instrukcji bez zezwolenia zabronione.

