

UGREEN

BLUETOOTH 5.0 ODBIORNIK/ADAPTER AUDIO

Instrukcja Obsługi

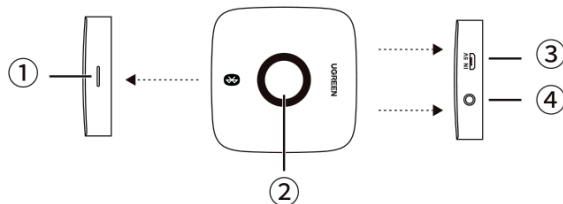
Model:CM105 CM106 | 40758 40759

Wstęp

Dziękujemy za zakup produktu marki UGREEN. Aby urządzenie działało poprawnie oraz optymalnie, prosimy o zapoznanie się z instrukcją obsługi.

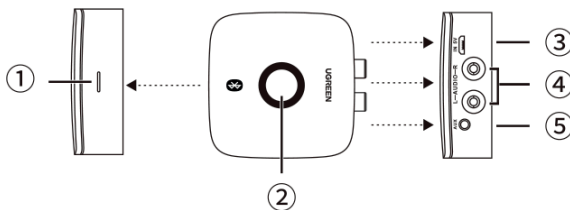
Budowa urządzenia

PID: 40758



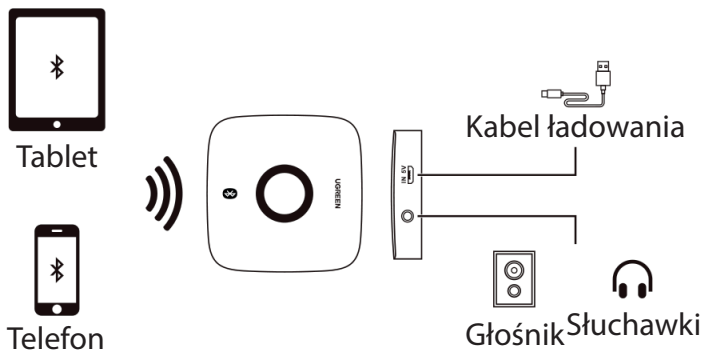
1. Dioda LED
2. Przycisk
3. Port zasilania Micro USB
4. Wyjście dźwięku stereo 3.5mm

PID: 40759

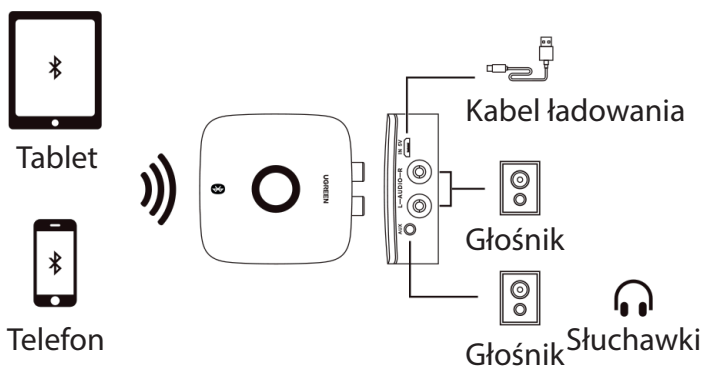


1. Dioda LED
2. Przycisk
3. Port zasilania Micro USB
4. Wyjście dźwięku

Wstęp
PID: 40758



PID: 40759



Łączenie

Adapter powinien znajdować się w zasięgu 10m. Podłącz swoje słuchawki 3.5mm lub głośniki do adaptera.

Włączanie/Wyłączanie

- 1) Przed pierwszym użyciem, podłącz głośnik lub słuchawki za pomocą kabla 3.5mm/2RCA do adaptera i zasil adapter za pomocą portu Micro USB. Urządzenie włączy się automatycznie i będzie gotowe do parowania
- 2) Aby wyłączyć urządzenie, przytrzymaj przycisk przez 3 sekundy. Diody LED będą migać i urządzenie się wyłączy.

Uwagi

Adapter wyłączy się automatycznie, jeśli nie może połączyć się z żadnym urządzeniem przez 5 minut.

Łączenie adaptera z telefonem

- 1) Trzymaj adapter w zasięgu 10m.
- 2) Włącz adapter.
- 3) Wyszukaj urządzenia Bluetooth na swoim telefonie.
- 4) Połącz się z Ugreen-40758E (PID 40758E) lub Ugreen-40759E (PID 40759E).
- 5) Jeśli adapter się rozłączy, pojawi się powiadomienie dźwiękowe.

Uwagi

- Adapter rozłączy się automatycznie, gdy znajdzie się poza zasięgiem.
- Adapter automatycznie zapamiętuje urządzenie z którym się łączył i będzie się z nim łączył automatycznie po włączeniu (może zapamiętać max. 5 urządzeń).

Odtwarzanie muzyki

- 1) Uruchom odtwarzacz muzyki na swoim telefonie.
- 2) Możesz zatrzymać i kontynuować odtwarzanie naciskając przycisk na urządzeniu.

Uwagi

- Nie można sterować głośnością za pomocą tego urządzenia. Można to robić tylko za pomocą telefonu.
- Możesz przełączać się na poprzedni lub kolejny utwór na swoim telefonie.

Instrukcja obsługi		
Obecny stan	Przycisk	
	1 naciśnięcie	Przytrzymanie 3 sekundy
Wyłączenie	-	Włączenie
Połączony	-	Wyłączania
Włączanie	-	
Odtwarzanie muzyki	Zatrzymanie muzyki	-
Zatrzymanie muzyki	Odtwarzanie muzyki	-

Bezpieczeństwo

- 1) Nie korzystaj z urządzenia w ekstremalnie niskich lub wysokich temperaturach oraz w wilgotnym otoczeniu.
- 2) Trzymaj urządzenie z dala od kurzu, wody oraz ekstremalnych temperatur.
- 3) Upewnij się, że w pobliżu nie ma sygnałów radiowych, które by mogły zakłócać urządzenie.
- 4) Nie modyfikuj, naprawiaj ani nie rozkręcaj urządzenia. Skontaktuj się z dystrybutorem, aby uzyskać serwis.
- 5) Nie słuchaj muzyki na wysokiej głośności przez długi czas, aby nie uszkodzić słuchu.

Zawartość zestawu

Bezprzewodowy odbiornik Bluetooth 5.0 x1

Kabel audio 3.5mm x1

Kabel zasilania Micro USB x1

Instrukcja obsługi x1

Symbol przekreślonego kosza na śmieci na produkcie lub jego opakowaniu oznacza, że produktu nie wolno wyrzucać do zwykłych pojemników na odpady. Obowiązkiem użytkownika jest przekazanie zużytego sprzętu do wyznaczonego punktu zbiórki w celu recyklingu odpadów powstałych ze sprzętu elektrycznego i elektronicznego. Zapewniając prawidłową utylizację pomagasz chronić środowisko naturalne.



Użytkownicy na terenie UE

Skontaktuj się ze swoim dystrybutorem, aby zutylizować urządzenie lub by uzyskać dalsze informacje.

Użytkownicy poza UE

Znak przekreślone kosza dotyczy tylko obywateli UE. Będą poza UE, skontaktuj się ze swoim lokalnym urzędem lub dystrybutorem, aby uzyskać instrukcje utylizacji.

Gwarancja

Urządzenia UGREEN posiadają 2 lata gwarancji, jeśli zostały zakupione w oficjalnych sklepie UGREEN lub od autoryzowanego dystrybutora. Skontaktuj się z nami, jeśli pojawią się problemy.

Kontakt

AMAZON MARKETPLACE

Ameryka Północna

US: support.us@ugreen.com **CA:** support.ca@ugreen.com

MX: support.mx@ugreen.com

Europa

UK: support.uk@ugreen.com **DE:** support.de@ugreen.com

FR: support.fr@ugreen.com **ES:** support.es.@ugreen.com

IT: support.it@ugreen.com

Azja

JP: support.jp@ugreen.com **AU:** support.au@ugreen.com

Bliski Wschód

UAE: support-uae@ugreen.com **KSA:** support-ksa@ugreen.com

INNE KANAŁY SPRZEDAŻY

ALIEXPRESS: aliexpress.support@ugreen.com

LAZADA: lazada.support@ugreen.com

EBAY: ebay.support@ugreen.com


SHOPEE: shopee.support@ugreen.com

DYSTRYBUTORZY/HURT: partner@ugreen.com

UGREEN GROUP LIMITED

 www.ugreen.com


 support@ugreen.com

 +86-755-28066530

 @ugreen.fans

 @ugreen_official

 @Ugreen_Official

 Longcheng, Industrial Park, Longguanxi, Longhua, Shenzhen,
Chiny

Wszelkie prawa zastrzeżone. Niniejsza instrukcja jest własnością firmy INNPRO.
Kopiowanie i dystrybucja w celach komercyjnych, całości lub części
instrukcji bez zezwolenia zabronione.

UGREEN jest zarejestrowanym znakiem handlowym
Ugreen Group Limited. Wszelkie prawa zastrzeżone.



RoHS

CEFC

