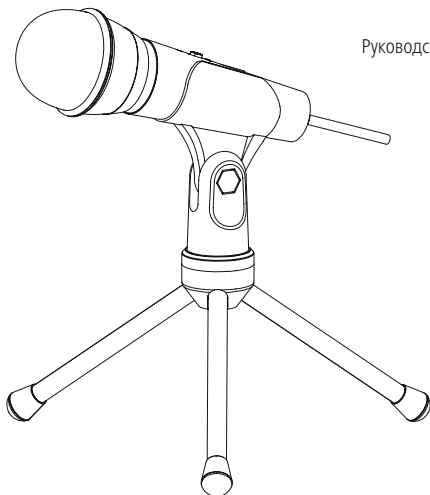


Microphone

"MIC-P35 Allround"

Mikrofon



Operating Instructions

GB

Bedienungsanleitung

D

Mode d'emploi

F

Instrucciones de uso

E

Руководство по эксплуатации

RUS

Istruzioni per l'uso

I

Gebruiksaanwijzing

NL

Οδηγίες χρήσης

GR

Instrukcja obsługi

PL

Használati útmutató

H

Návod k použití

CZ

Návod na použitie

SK

Manual de instruções

P

Kullanma kılavuzu

TR

Manual de utilizare

RO

Bruksanvisning

S

Käyttöohje

FIN

Installation – Windows 10/8/7

1



1x



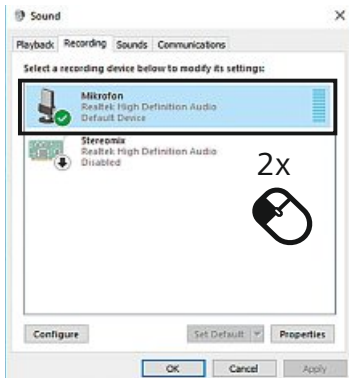
2



1x



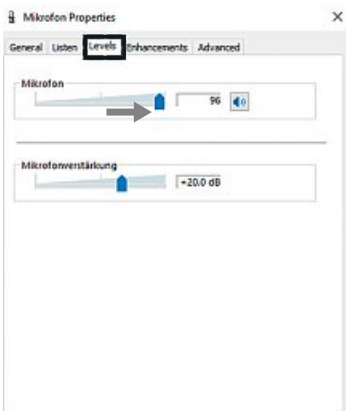
3



2x



4



Thank you for choosing a Hama product. Take your time and read the following instructions and information completely. Please keep these instructions in a safe place for future reference. If you sell the device, please pass these operating instructions on to the new owner.

1. Explanation of the Notes

Warning

This symbol is used to indicate safety instructions or to draw your attention to specific hazards and risks.

Note

This symbol is used to indicate additional information or important notes.

2. Package Contents

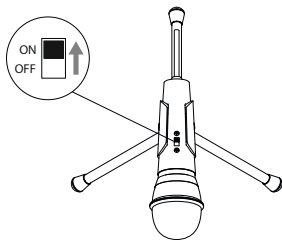
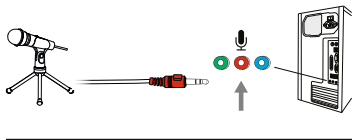
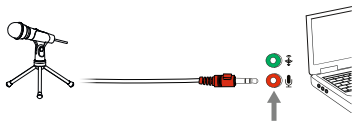
- 'MIC-P35 Allround' microphone
- Tripod
- These operating instructions

3. Safety Notes

- The product is intended for private, non-commercial use only.)
- Use the product only for the intended purpose and only on suitable terminal devices (for example, notebook, PC, etc.).
- Protect the product from dirt, moisture and overheating, and only use it in a dry environment.
- Do not use the product in the immediate vicinity of heaters or other heat sources or in direct sunlight.
- Keep this product, as all electrical products, out of the reach of children!
- Do not drop the product and do not expose it to any major shocks.
- Do not open the device or continue to operate it if it becomes damaged.
- Do not operate the product outside the power limits given in the specifications.

- Do not attempt to service or repair the product yourself. Leave any and all service work to qualified experts.
- Keep the packaging material out of the reach of children due to the risk of suffocation.
- Dispose of packaging material immediately according to locally applicable regulations.
- Do not modify the product in any way. Doing so voids the warranty.

4. Getting started



5. Operation

Note - A Few Tips

- Always position your microphone so that it is as close to and as directly connected to the audio source as possible.
- Hold your microphone as still as possible to prevent interference and wind noise.
- Check the functionality and the transmitted volume (sound check) **before** using the microphone.
- In case of feedback (loud screeching) immediately switch off the microphone using the integrated on/off switch. Then eliminate the cause of the feedback, e.g. by reducing the volume of the speakers or the input sensitivity (gain or pad, where applicable) of your microphone input, and/or moving somewhat behind your speaker(s) before switching the microphone back on.

6. Care and Maintenance

- Only clean this product with a slightly damp, lint-free cloth and do not use aggressive cleaning agents.
- Wash the pop shield pop-up (if included in the delivery) only by hand using a mild detergent. Make sure that the pop-up has completely dried before use.

7. Warranty Disclaimer

Hama GmbH & Co KG assumes no liability and provides no warranty for damage resulting from improper installation/mounting, improper use of the product or from failure to observe the operating instructions and/or safety notes.

8. Service and Support

Please contact Hama Product Consulting if you have any questions about this product.

Hotline: +49 9091 502-115 (German/English)

Further support information can be found here:

www.hama.com

9. Technical Data

Design	Condenser / Mono
Impedance	≤ 2200 Ω
Sensitivity	- 30 dB ± 3 dB
Frequency range	50 Hz – 16 kHz
Cable length	2,50m
Connection	3.5-mm jack
Weight	ca. 150g

Vielen Dank, dass Sie sich für ein Hama Produkt entschieden haben! Nehmen Sie sich Zeit und lesen Sie die folgenden Anweisungen und Hinweise zunächst ganz durch. Bewahren Sie diese Bedienungsanleitung anschließend an einem sicheren Ort auf, um bei Bedarf darin nachschlagen zu können. Sollten Sie das Gerät veräußern, geben Sie diese Bedienungsanleitung an den neuen Eigentümer weiter.

1. Erklärung von Hinweisen



Warnung

Wird verwendet, um Sicherheitshinweise zu kennzeichnen oder um Aufmerksamkeit auf besondere Gefahren und Risiken zu lenken.



Hinweis

Wird verwendet, um zusätzlich Informationen oder wichtige Hinweise zu kennzeichnen.

2. Packungsinhalt

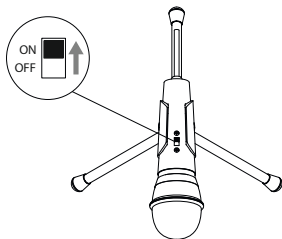
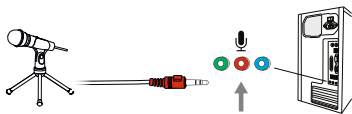

- Mikrophon „MIC-P35 Allround“
- Dreibeinstativ
- Diese Bedienungsanleitung

3. Sicherheitshinweise

- Das Produkt ist für den privaten, nicht-gewerblichen Haushaltsgebrauch vorgesehen.
- Verwenden Sie das Produkt ausschließlich für den dazu vorgesehenen Zweck und nur an dafür geeigneten Endgeräten (z.B. Notebook, PC, etc.).
- Schützen Sie das Produkt vor Schmutz, Feuchtigkeit und Überhitzung und verwenden Sie es nur in trockenen Umgebungen.
- Betreiben Sie das Produkt nicht in unmittelbarer Nähe der Heizung, anderer Hitzequellen oder in direkter Sonneneinstrahlung.
- Dieses Produkt gehört, wie alle elektrischen Produkte, nicht in Kinderhände!
- Lassen Sie das Produkt nicht fallen und setzen Sie es keinen heftigen Erschütterungen aus.

- Öffnen Sie das Produkt nicht und betreiben Sie es bei Beschädigungen nicht weiter.
- Betreiben Sie das Produkt nicht außerhalb seiner in den technischen Daten angegebenen Leistungsgrenzen.
- Versuchen Sie nicht, das Produkt selbst zu warten oder zu reparieren. Überlassen Sie jegliche Wartungsarbeit dem zuständigen Fachpersonal.
- Halten Sie Kinder unbedingt von dem Verpackungsmaterial fern, es besteht Erstickungsgefahr.
- Entsorgen Sie das Verpackungsmaterial gemäß den örtlich gültigen Entsorgungsvorschriften.
- Nehmen Sie keine Veränderungen am Produkt vor. Dadurch verlieren Sie jegliche Gewährleistungsansprüche.

4. Inbetriebnahme



5. Betrieb

Hinweis - Einige Tipps

- Richten Sie ein Mikrofon immer möglichst direkt und nah auf die Schallquelle.
- Halten Sie ein Mikrofon immer möglichst ruhig, um Stör- und Windgeräusche zu vermeiden.
- Machen Sie **vor** dem Einsatz des Mikrofons eine Prüfung der Funktion und der übertragenen Lautstärke (Soundcheck).
- Schalten Sie bei Rückkopplungen (lautes Pfeifen) sofort das Mikrofon mit dem eingebauten Ein-/Ausschalter aus! Beheben Sie dann die Ursache der Rückkopplungen, z.B. reduzieren Sie die Lautstärke der Lautsprecheranlage, die Eingangsempfindlichkeit (Gain oder Pad, wenn vorhanden) Ihres Mikrofoneingangs und/ oder treten Sie mit dem Mikrofon etwas hinter Ihre(n) Lautsprecher, bevor Sie das Mikrofon wieder einschalten.

6. Wartung und Pflege

- Reinigen Sie dieses Produkt nur mit einem fusselfreien, leicht feuchten Tuch und verwenden Sie keine aggressiven Reiniger.
- Waschen Sie den PopUp Spuckschutz (falls im Lieferumfang) nur von Hand mit milden Reinigungsmitteln. Achten Sie darauf, dass der PopUp vor der Nutzung vollständig getrocknet ist.

7. Haftungsausschluss

Die Hama GmbH & Co KG übernimmt keinerlei Haftung oder Gewährleistung für Schäden, die aus unsachgemäßer Installation, Montage und unsachgemäßem Gebrauch des Produktes oder einer Nichtbeachtung der Bedienungsanleitung und/oder der Sicherheitshinweise resultieren.

8. Service und Support

Bitte wenden Sie sich bei Fragen zum Produkt gerne an die Hama-Produktberatung.

Hotline: +49 9091 502-115 (Deu/Eng)

Weitere Supportinformationen finden sie hier:

www.hama.com

9. Technische Daten

Ausführung	Condenser / Mono
Impedanz	≤ 2200 Ω
Empfindlichkeit	- 30 dB ± 3 dB
Frequenzbereich	50 Hz – 16 kHz
Kabellänge	2,50m
Anschluss	3.5mm Klinke
Gewicht	ca. 150g

Nous vous remercions d'avoir choisi un produit Hama. Veuillez prendre le temps de lire l'ensemble des remarques et consignes suivantes. Veuillez conserver ce mode d'emploi à portée de main afin de pouvoir le consulter en cas de besoin. Transmettez-le au nouveau propriétaire avec l'appareil le cas échéant.

1. Explication concernant les remarques



Avertissement

Ce symbole est utilisé pour indiquer des consignes de sécurité ou pour attirer votre attention sur des dangers et risques particuliers.



Remarque

Ce symbole est utilisé pour indiquer des informations supplémentaires ou des remarques importantes.

2. Contenu de l'emballage

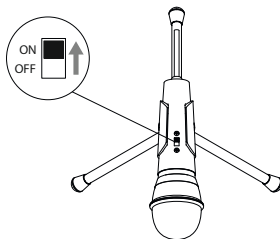
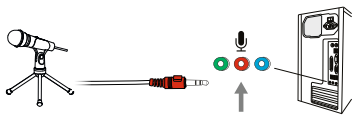
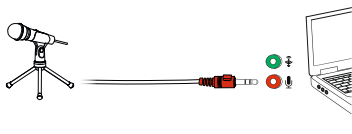
- Microphone "MIC-P35 Allround"
- Trépied
- Mode d'emploi

3. Consignes de sécurité

- Ce produit est destiné à une installation domestique non commerciale.
- Utilisez le produit uniquement pour l'usage prévu et sur un appareil adapté (ordinateur de bureau, portable, etc.).
- Protégez le produit de toute saleté, humidité, surchauffe et utilisez-le uniquement dans des locaux secs.
- N'utilisez pas le produit à proximité immédiate d'un chauffage, d'autres sources de chaleur ou exposé aux rayons directs du soleil.
- Cet appareil, comme tout appareil électrique, doit être gardé hors de portée des enfants !
- Protégez le produit des secousses violentes et évitez tout choc ou toute chute.
- Ne tentez pas d'ouvrir le produit en cas de détérioration et cessez de l'utiliser.

- N'utilisez pas le produit en dehors des limites de puissance indiquées dans les caractéristiques techniques.
- Ne tentez pas de réparer l'appareil vous-même ni d'effectuer des travaux d'entretien. Déléguez tous travaux d'entretien à des techniciens qualifiés.
- Tenez les emballages d'appareils hors de portée des enfants, risque d'étouffement.
- Recyclez les matériaux d'emballage conformément aux prescriptions locales en vigueur.
- N'apportez aucune modification à l'appareil. Des modifications vous feraient perdre vos droits de garantie.

4. Mise en service



5. Fonctionnement

Remarque - conseils

- Essayez de diriger le microphone le plus directement vers la source sonore et le plus près possible.
- Tenez le microphone le plus calmement possible afin d'éviter les interférences et bruits de vent.
- **Avant** d'utiliser le microphone, faites un test de fonctionnement et de transmission du volume (soundcheck).
- En cas d'effet larsen (sifflement fort), mettez immédiatement le microphone hors tension à l'aide de l'interrupteur. Éliminez l'origine de l'effet larsen (diminuez le volume des haut-parleurs, la sensibilité d'entrée au niveau de l'entrée microphone - gain ou pad, si disponible - et/ou placez le microphone à l'arrière de votre/vos haut-parleur(s), etc.) avant de remettre votre microphone sous tension.

6. Soins et entretien

- Nettoyez le produit uniquement à l'aide d'un chiffon non fibreux légèrement humide ; évitez tout détergent agressif.
- Nettoyez le filtre anti-pop et anti-salive (si fourni) uniquement à la main avec un nettoyant doux. Veillez à ce que le filtre anti-pop soit totalement sec avant de l'utiliser.

7. Exclusion de garantie

La société Hama GmbH & Co KG décline toute responsabilité en cas de dommages provoqués par une installation, un montage ou une utilisation non conformes du produit ou encore provoqués par un non respect des consignes du mode d'emploi et/ou des consignes de sécurité.

8. Service et assistance

En cas de question concernant le produit, veuillez vous adresser au service de conseil produits de Hama. Ligne téléphonique directe : +49 9091 502-115 (allemand/anglais)
Vous trouverez ici de plus amples informations concernant l'assistance : www.hama.com

9. Caractéristiques techniques

Modèle	Condenser / Mono
Impédance	≤ 2200 Ω
Sensibilité	- 30 dB ± 3 dB
Plage de fréquence	50 Hz – 16 kHz
Longueur du câble	2,50m
Connexion	Jack 3,5 mm
Poids	ca. 150g

Le agradecemos que se haya decidido por un producto de Hama. Tómese tiempo y léase primero las siguientes instrucciones e indicaciones. Después, guarde estas instrucciones de manejo en un lugar seguro para poder consultarlas cuando sea necesario. Si vende el aparato, entregue estas instrucciones de manejo al nuevo propietario.

1. Explicación de avisos



Aviso

Se utiliza para caracterizar las indicaciones de seguridad o para llamar la atención sobre peligros y riesgos especiales.



Nota

Se utiliza para caracterizar informaciones adicionales o indicaciones importantes.

2. Contenido del paquete

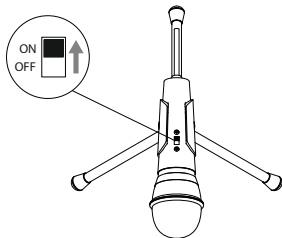

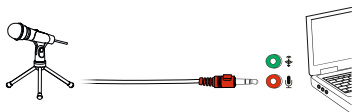
- Micrófono «MIC-P35 Allround»
- Trípode
- Estas instrucciones de uso

3. Instrucciones de seguridad

- El producto es para el uso doméstico privado, no comercial.
- Utilice el producto exclusivamente para la finalidad prevista y solo en los terminales adecuados (p. ej. notebook, PC, etc.).
- Proteja el producto de la suciedad, la humedad y el sobrecalentamiento y utilícelo sólo en recintos secos.
- No opere el producto en las inmediaciones de la calefacción, de otras fuentes de calor o bajo la radiación directa del sol.
- Este aparato, como todos los aparatos eléctricos, no debe estar en manos de los niños.
- No deje caer el producto ni lo someta a sacudidas fuertes.
- No abra el producto y no lo siga operando de presentar deterioros.

- No opere el producto fuera de los límites de potencia indicados en los datos técnicos.
- No intente mantener o reparar el aparato por cuenta propia. Encomende cualquier trabajo de mantenimiento al personal especializado competente.
- Mantenga el material de embalaje fuera del alcance de los niños, existe peligro de asfixia.
- Deseche el material de embalaje en conformidad con las disposiciones locales sobre el desecho vigentes.
- No realice cambios en el aparato. Esto conllevaría la pérdida de todos los derechos de la garantía.

4. Puesta en funcionamiento



5. Funcionamiento

Nota - Algunos consejos

- Siempre dirija el micrófono hacia la fuente de sonido de la forma más directa y cercana posible.
- Sostenga el micrófono con firmeza para evitar interferencias o ruidos producidos por el viento.
- Pruebe el funcionamiento del micrófono y el volumen transmitido (prueba de sonido) **antes** de la utilización del mismo.
- En caso de acoplamiento (pitidos muy altos), apague inmediatamente el micrófono mediante el interruptor incorporado on/off. A continuación, corrija la causa del acoplamiento, p. ej. reduciendo el volumen del equipo de altavoces, la sensibilidad de entrada (Gain o Pad, de estar disponibles) de la entrada de micrófono y/o sitúese ligeramente por detrás del altavoz/los altavoces antes de volver a encender el micrófono.

6. Mantenimiento y cuidado

- Limpie este producto sólo con un paño ligeramente humedecido que no deje pelusas y no utilice detergentes agresivos.
- Limpie el filtro antipop (en caso de que se incluya en el volumen de suministro) manualmente con productos de limpieza suaves. Asegúrese de que el filtro antipop esté completamente seco antes de usarlo.

7. Exclusión de responsabilidad

Hama GmbH & Co KG no se responsabiliza ni concede garantía por los daños que surjan por una instalación, montaje o manejo incorrectos del producto o por la no observación de las instrucciones de manejo y/o de las instrucciones de seguridad.

8. Servicio y soporte

Si tiene que hacer alguna consulta sobre el producto, diríjase al asesoramiento de productos Hama.

Línea directa: +49 9091 502-115 (Alemán/Inglés)

Encontrar más información de soporte aquí:


www.hama.com

9. Datos técnicos

Modelo	Condenser / Mono
Impedancia	≤ 2200 Ω
Sensibilidad	- 30 dB ± 3 dB
Rango de frecuencia	50 Hz – 16 kHz
Longitud del cable	2,50m
Conexión	Jacks de 3,5 mm
Peso	ca. 150g

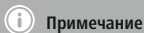
Благодарим за покупку изделия фирмы Nana. внимательно ознакомьтесь с настоящей инструкцией. Храните инструкцию в надежном месте для справок в будущем. В случае передачи изделия другому лицу приложите и эту инструкцию.

1. Предупредительные пиктограммы



Внимание

Данным значком отмечены инструкции, несоблюдение которых может привести к опасной ситуации.



Примечание

Дополнительная или важная информация.

2. Комплект поставки

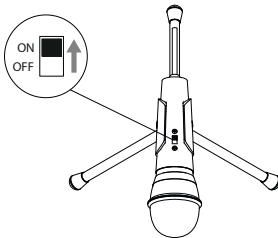
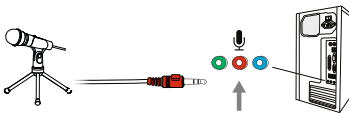
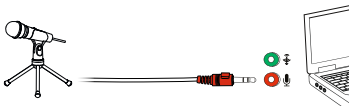
- Микрофон MIC-P35 Allround
- Штатив-треножник
- Настоящая инструкция по эксплуатации

3. Техника безопасности

- Изделие предназначено только для домашнего применения.
- Используйте изделие только по назначению и только с подходящими для этого устройствами (например, с ноутбуком, ПК и т. д.).
- Беречь от грязи, влаги и источников тепла. Эксплуатировать только в сухих условиях.
- Не эксплуатировать в непосредственной близости с нагревательными приборами, беречь от прямых солнечных лучей.
- Не давать детям!
- Не ронять. Беречь от сильных ударов.
- Изделие не открывать. Запрещается эксплуатировать неисправное изделие.
- Соблюдать технические характеристики.
- Запрещается самостоятельно ремонтировать устройство. Ремонт разрешается производить только квалифицированному персоналу.
- Упаковку не давать детям: опасность асфиксии.

- Утилизировать упаковку в соответствии с местными нормами.
- Запрещается вносить изменения в конструкцию. В противном случае гарантийные обязательства аннулируются.

4. Ввод в эксплуатацию



5. Эксплуатация

Примечание - Советы

- Микрофон следует по возможности направлять на источник звука.
- Во избежание помех и шумов от ветра не трясите микрофон.
- **Перед** началом работы проверьте функциональность микрофона и передачу звука.
- В случае возникновения обратной связи (громкий свист) немедленно выключите микрофон. Перед тем как снова включить микрофон, устраните причину обратной связи (уменьшите громкость громкоговорителей, чувствительность, отойдите дальше от громкоговорителей и т.д.).

6. Уход и техническое обслуживание

- Чистку изделия производить только безворсовой слегка влажной салфеткой. Запрещается применять агрессивные чистящие средства.
- Мойте поп-фильтр (если входит в комплект поставки) только вручную с использованием мягких моющих средств. Перед использованием убедитесь в том, что поп-фильтр полностью высох.

7. Отказ от гарантийных обязательств

Компания Hama GmbH & Co KG не несет ответственность за ущерб, возникший вследствие неправильного монтажа, подключения и использования изделия не по назначению, а также вследствие несоблюдения инструкции по эксплуатации и техники безопасности.

8. Отдел техобслуживания

По вопросам ремонта или замены неисправных изделий обращайтесь к продавцу или в сервисную службу компании Hama. Горячая линия отдела техобслуживания: +49 9091 502-115 (немецкий, английский) Подробнее смотрите здесь: www.hama.com

9. Технические характеристики

Исполнение	Condenser / Mono
Сопротивление	≤ 2200 Ω
Чувствительность	- 30 dB ± 3 dB
Диапазон частот	50 Hz – 16 kHz
Длина кабеля	2,50m
Подключение	Штекер 3,5 мм
Вес	ca. 150g

Grazie per avere acquistato un prodotto Hama!
Prima della messa in esercizio, leggete attentamente le seguenti istruzioni e avvertenze, quindi conservatele in un luogo sicuro per una eventuale consultazione. In caso di cessione dell'apparecchio, consegnate anche le presenti istruzioni al nuovo proprietario.

1. Spiegazione delle avvertenze



Attenzione

Viene utilizzato per contrassegnare le indicazioni di sicurezza oppure per rivolgere l'attenzione verso particolari rischi e pericoli.



Avvertenza

Viene utilizzato per contrassegnare informazioni supplementari o indicazioni importanti.

2. Contenuto della confezione

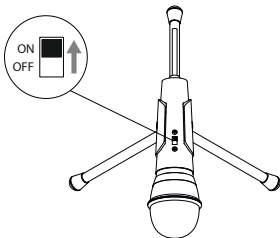
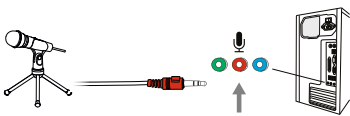
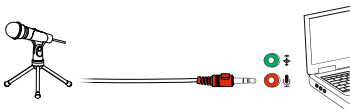
- Microfono con "MIC-P35 Allround"
- Stativo treppiedi
- Queste istruzioni per l'uso

3. Indicazioni di sicurezza:

- Il prodotto è concepito per l'uso domestico privato, non commerciale.
- Utilizzare il prodotto esclusivamente per lo scopo previsto e solamente con terminali adatti (ad es. Notebook, PC ecc.).
- Proteggere il prodotto da sporcizia, umidità e surriscaldamento e utilizzarlo solo in ambienti asciutti.
- Evitare di mettere in esercizio il prodotto in prossimità di riscaldamento, altre fonti di calore o la luce diretta del sole.
- Tenere questo apparecchio, come tutte le apparecchiature elettriche, fuori dalla portata dei bambini!
- Non fare cadere il prodotto e non sottoporlo a forti scossoni!

- Non aprire il prodotto e non utilizzarlo più se danneggiato.
- Non mettere in esercizio il prodotto al di fuori dei suoi limiti di rendimento indicati nei dati tecnici.
- Non tentare di aggiustare o riparare l'apparecchio da soli. Fare eseguire qualsiasi lavoro di riparazione al personale specializzato competente.
- Tenere l'imballo fuori dalla portata dei bambini, pericolo di soffocamento!
- Smaltire immediatamente il materiale d'imballaggio attenendosi alle prescrizioni locali vigenti.
- Non apportare modifiche all'apparecchio per evitare di perdere i diritti di garanzia.

4. Messa in funzione



5. Funzionamento

Avvertenza - Alcuni consigli

- Dirigere il microfono sempre il più vicino possibile alla fonte sonora.
- Tenere il microfono in modo da evitare rumori dovuti a interferenze o al vento.
- **Prima** di utilizzare il microfono, effettuare un controllo del funzionamento e del volume (sound check).
- Se si sente un fischio forte, spegnere immediatamente il microfono dall'interruttore on/off integrato! Rimuovere la causa del fischio, per es. ridurre il volume dell'altoparlante, la sensibilità d'ingresso (gain o pad, se presenti) del microfono e/o posizionarsi con il microfono un po' più indietro rispetto all'altoparlante prima di riaccendere il microfono.

6. Cura e manutenzione

- Pulire questo prodotto solo con un panno umido e che non lascia pelucchi e non utilizzare mai detergenti aggressivi.
- Lavare solamente a mano la protezione antipop (se in dotazione) con un detergente delicato. Prima dell'uso della protezione antipop, assicurarsi che sia completamente asciutta

7. Esclusione di garanzia

Hama GmbH & Co KG non si assume alcuna responsabilità per i danni derivati dal montaggio o l'utilizzo scorretto del prodotto, nonché dalla mancata osservanza delle istruzioni per l'uso e/o delle indicazioni di sicurezza.

8. Assistenza e supporto

In caso di domande sul prodotto, rivolgersi alla Consulenza prodotto Hama.

Hotline: +49 9091 502-115 (ted./ing.)

Ulteriori informazioni sul supporto sono disponibili qui: www.hama.com

9. Dati tecnici

Versione	Condenser / Mono
Impedenza	≤ 2200 Ω
Sensibilità	- 30 dB ± 3 dB
Gamma di frequenza	50 Hz – 16 kHz
Lunghezza cavo	2,50m
Attacco	jack da 3,5mm
Peso	ca. 150g

Hartelijk dank dat u voor een product van Hama heeft gekozen. Neem de tijd om de volgende aanwijzingen en instructies volledig door te lezen. Berg deze gebruiksaanwijzing vervolgens op een goede plek op zodat u hem als naslagwerk kunt gebruiken. Op zodat u hem als naslagwerk kunt gebruiken. Mocht u het toestel verkopen, geeft u dan ook deze gebruiksaanwijzing aan de nieuwe eigenaar.

1. Verklaring van aanwijzingen



Waarschuwing

Wordt gebruikt voor veiligheidsinstructies of om de aandacht te trekken op bijzondere gevaren en risico's.



Aanwijzing

Wordt gebruikt voor extra informatie of belangrijke informatie.

2. Inhoud van de verpakking

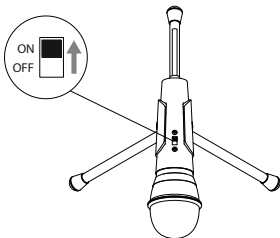
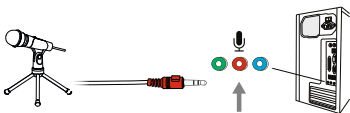
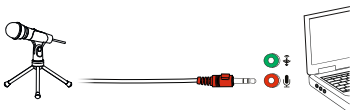
- Microfoon „MIC-P35 Allround“
- Driepoot microfoonstatief
- Deze bedieningsinstructies

3. Veiligheidsinstructies

- Het product is bedoeld voor niet-commercieel privegebruik in huiselijke kring.
- Gebruik het product uitsluitend voor het beoogde doel en alleen op daarvoor geschikte eindapparaten (bijv. notebook, pc, enz.).
- Bescherm het product tegen vuil, vocht en oververhitting en gebruik het alleen in droge omgevingen.
- Gebruik het product niet in de onmiddellijke nabijheid van een verwarming of andere warmtebronnen en stel het niet bloot aan directe zonnestralen.
- Elektrische apparaten dienen buiten het bereik van kinderen gehouden te worden!
- Laat het product niet vallen en stel het niet bloot aan zware schokken of stoten.

- Open het product niet en gebruik het niet meer als het beschadigd is.
- Gebruik het product niet buiten de in de technische gegevens vermelde vermogensgrenzen.
- Probeer niet het product zelf te onderhouden of te repareren. Laat onderhouds- en reparatiewerkzaamheden door vakpersoneel uitvoeren.
- Het verpakkingsmateriaal mag absoluut niet in handen van kinderen komen; verstikkingsgevaar.
- Het verpakkingsmateriaal direct en overeenkomstig de lokaal geldende afvoerschriften afvoeren.
- Verander niets aan het toestel. Daardoor vervalt elke aanspraak op garantie.

4. Ingebruikname



5. Gebruik en werking

Aanwijzing - enkele tips

- Richt een microfoon naar mogelijkheid direct op en dichtbij de geluidsbron.
- Houd een microfoon altijd zo rustig mogelijk vast teneinde storende en windgeluiden te voorkomen.
- Controleer **voor** het gebruik van de microfoon of deze goed functioneert en hoe het geluid wordt overgebracht (soundcheck).
- Schakel bij rondzingen (luide fluittoon) direct de microfoon met de ingebouwde In/ Uit-schakelaar uit! Neem dan de oorzaak van het rondzingen weg, bijv. de geluidsterkte van de luidsprekerinstallatie reduceren, de ingangsgevoeligheid (Gain of Pad, indien aanwezig) van de microfooningang reduceren en/of verplaats uzelf met de microfoon enigszins achter uw luidsprekers voordat u de microfoon weer inschakelt.

6. Onderhoud en verzorging

- Reinig dit product uitsluitend met een pluivrije, licht vochtige doek en maak geen gebruik van agressieve reinigingsmiddelen.
- Was de PopUp-plopkap (indien meegeleverd) alleen met de hand met milde schoonmaakmiddelen. Let erop dat de PopUp vóór het gebruik volledig is gedroogd

7. Uitsluiting van garantie en aansprakelijkheid

Hama GmbH & Co KG aanvaardt geen enkele aansprakelijkheid of garantieclaims voor schade of gevolgschade, welke door ondeskundige installatie, montage en ondeskundig gebruik van het product ontstaan of het resultaat zijn van het niet in acht nemen van de bedieningsinstructies en/of veiligheidsinstructies.

8. Service en support

Neem bij vragen over het product contact op met de afdeling Productadvies van HAMA.
Hotline: +49 9091 502-115 (Duits/Engels)
Meer support-informatie vindt u hier:
www.hama.com

9. Technische specificaties

Uitvoering	Condenser / Mono
Impedantie	≤ 2200 Ω
Gevoeligheid	- 30 dB ± 3 dB
Frequentiebereik	50 Hz – 16 kHz
Kabellengte	2,50m
Aansluiting	audio 3,5 mm
Gewicht	ca. 150g

Σας ευχαριστούμε για την αγορά αυτού του προϊόντος της Hama! Διαβάστε προσεκτικά τις παρακάτω οδηγίες και υποδείξεις. Στη συνέχεια, φυλάξτε αυτό το εγχειρίδιο σε ασφαλές μέρος για μελλοντική χρήση. Σε περίπτωση που πουλήσετε τη συσκευή, παραδώστε αυτό το εγχειρίδιο στον επόμενο αγοραστή.

1. Επεξήγηση των υποδείξεων



Προειδοποίηση

Χρησιμοποιείται για τη σήμανση υποδείξεων ασφαλείας ή για να επιστήσει την προσοχή σε ιδιαίτερους κινδύνους.



Υπόδειξη

Χρησιμοποιείται για τη σήμανση επιπλέον πληροφοριών ή σημαντικών υποδείξεων.

2. Περιεχόμενα συσκευασίας

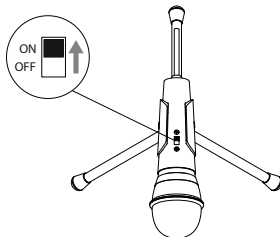
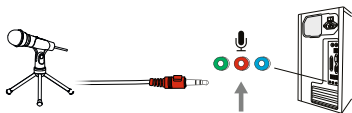
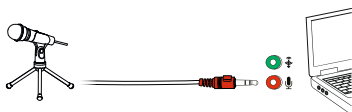
- Μικρόφωνο "MIC-P35 Allround"
- Τρίποδο
- Αυτό το εγχειρίδιο χρήσης

3. Υποδείξεις ασφαλείας

- Το προϊόν προορίζεται για σκοπούς οικιακής χρήσης.
- Χρησιμοποιείτε το προϊόν αποκλειστικά για τον σκοπό που προορίζεται και μόνο στις κατάλληλες συσκευές (π.χ. φορητούς υπολογιστές, υπολογιστές κ.λπ.).
- Πρέπει να προστατεύετε το προϊόν από βρομιά, υγρασία και υπερθέρμανση και να το χρησιμοποιείτε μόνο σε στεγνά περιβάλλοντα.
- Μην χρησιμοποιείτε το προϊόν κοντά σε καλοριφέρ, άλλες πηγές θερμότητας ή σε σημεία όπου δέχεται άμεση ηλιακή ακτινοβολία
- Μην αφήντε τα παιδιά να αγγίζουν αυτή ή οποιαδήποτε άλλη ηλεκτρική συσκευή.
- Το προϊόν δεν επιτρέπεται να πέφτει κάτω, ούτε και να δέχεται δυνατά χτυπήματα.
- Μην ανοίγετε το προϊόν και μην το χρησιμοποιείτε αν χαλάσει.

- Μην χρησιμοποιείτε τη συσκευή εκτός των ορίων απόδοσης που περιγράφονται στα τεχνικά χαρακτηριστικά.
- Μην επιχειρήσετε να συντηρήσετε ή να επισκευάσετε τη συσκευή εσείς οι ίδιοι. Οι εργασίες συντήρησης πρέπει να γίνονται από εξειδικευμένα άτομα.
- Τα παιδιά δεν επιτρέπεται να έρχονται σε επαφή με το υλικό της συσκευασίας, υπάρχει κίνδυνος ασφυξίας.
- Απορρίψτε κατευθείαν το υλικό συσκευασίας σύμφωνα με τους ισχύοντες τοπικούς κανονισμούς απόρριψης.
- Μην κάνετε μετατροπές στη συσκευή. Κατ' αυτόν τον τρόπο παύει να ισχύει η εγγύηση.

4. Έναρξη χρήσης



5. Λειτουργία

Υπόδειξη - Μερικές συμβουλές

- Ευθυγραμμίστε το μικρόφωνο όσο πιο άμεσα και κοντά στην πηγή ήχου γίνεται.
- Κρατάτε το μικρόφωνο πάντα όσο πιο σταθερά γίνεται για να αποφύγετε παράσιτα και θορύβους του ανέμου.
- **Πριν** τη χρήση του μικροφώνου ελέγξτε τη λειτουργία και την ένταση του (Soundcheck).
- Αν υπάρχουν μικροφωνισμοί (δυνατό σφύριγμα) απενεργοποιήστε το μικρόφωνο κατευθείαν μέσω του ενσωματωμένου γενικού διακόπτη! Αντιμετωπίστε την αιτία των μικροφωνισμών, π.χ. μειώστε την ένταση των ηχείων, την ευαισθησία της εισόδου (gain ή pad, αν υπάρχουν) του μικροφώνου και/ή πηγαίστε με το μικρόφωνο λίγο πίσω από τα ηχεία πριν το ενεργοποιήσετε ξανά.

6. Συντήρηση και φροντίδα

- Καθαρίζετε αυτό το προϊόν μόνο με ένα ελαφρώς βρεγμένο πανί χωρίς χνούδια και μην χρησιμοποιείτε επιθετικά καθαριστικά.
- Πλύνετε το φίλτρο PopUp (αν διατίθεται στα περιεχόμενα της συσκευασίας) μόνο στο χέρι με ήπιο απορρυπαντικό. Πριν από τη χρήση βεβαιωθείτε ότι το φίλτρο PopUp είναι τελείως στεγνό

7. Απώλεια εγγύησης

Η εταιρεία Hama GmbH & Co KG δεν αναλαμβάνει καμία ευθύνη ή εγγύηση για ζημιές, οι οποίες προκύπτουν από λανθασμένη εγκατάσταση και συναρμολόγηση ή λανθασμένη χρήση του προϊόντος ή μη τήρηση των οδηγιών λειτουργίας και/ή των υποδείξεων ασφαλείας.

8. Σέρβις και υποστήριξη

Για ερωτήσεις σχετικά με το προϊόν απευθυνθείτε στην υπηρεσία εξυπηρέτησης πελατών της Hama. Γραμμή υποστήριξης: +49 9091 502-115 (Γερμανικά/Αγγλικά)

Περισσότερες πληροφορίες υποστήριξης θα βρείτε στη διεύθυνση: www.hama.com

9. Τεχνικά χαρακτηριστικά

Τύπος	Condenser / Mono
Αντίσταση	≤ 2200 Ω
Ευαισθησία	- 30 dB ± 3 dB
Εύρος συχνοτήτων	50 Hz – 16 kHz
Μήκος καλωδίου	2,50m
Σύνδεση	Ίσιο βύσμα 3,5mm
Βάρος	ca. 150g

Dziękujemy za zakup naszego produktu!
Przed pierwszym użyciem należy dokładnie przeczytać instrukcję obsługi. Instrukcję należy przechować, gdyż może być jeszcze potrzebna.

1. Objasnienie informacji

Ostrzeżenie

Używane w celu zwrócenia uwagi na szczególnie niebezpieczeństwo lub ryzyko.

Wskazówki

Używane w celu zwrócenia uwagi na szczególnie przydatne informacje.

2. Zawartość opakowania

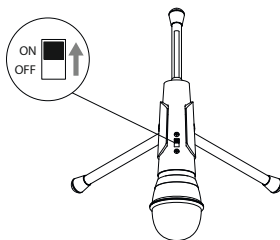
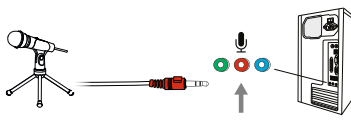
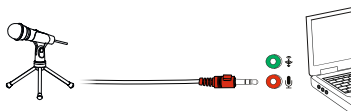
- mikrofon „MIC-P35 Allround”
- statyw-trójnóg
- niniejsza instrukcja obsługi

3. Wskazówki bezpieczeństwa

- Produkt jest przeznaczony do prywatnego, niekomercyjnego użytku domowego.
- Stosować produkt wyłącznie w przewidzianym przez producenta celu i tylko z odpowiednimi urządzeniami końcowymi (np. laptop, komputer stacjonarny itp.).
- Chronić produkt przed zanieczyszczeniem, wilgocią i przegrzaniem oraz stosować go tylko w suchym otoczeniu.
- Nie używać produktu w bezpośredniej bliskości ogrzewania, innych źródeł ciepła ani nie wystawiać go na bezpośrednie promieniowanie słoneczne.
- Trzymać urządzenie, jak wszystkie urządzenia elektryczne, z dala od dzieci!
- Chronić produkt przed upadkiem i silnymi wstrząsami.
- Nie otwierać produktu i nie używać go, gdy jest uszkodzony.
- Nie stosować produktu poza zakresem mocy podanym w danych technicznych.

- Nie próbować naprawiać samodzielnie urządzenia. Prace serwisowe zlecać wykwalifikowanemu personelowi fachowemu.
- Materiały opakowaniowe trzymać koniecznie z dala od dzieci, istnieje niebezpieczeństwo uduszenia.
- Materiały opakowaniowe należy natychmiast poddać utylizacji zgodnie z obowiązującymi przepisami miejscowymi.
- Nie modyfikować urządzenia. Prowadzi to do utraty wszelkich roszczeń z tytułu gwarancji.

4. Uruchamianie



5. Obsługa



Wskazówki - kilka wskazówek

- Zawsze kierować mikrofon możliwie jak najbliższej i bezpośrednio na źródło dźwięku.
- Zawsze trzymać mikrofon stabilnie, aby uniknąć zakłóceń i odgłosów wiatru.
- **Przed** użyciem mikrofonu sprawdzić jego działanie i głośność transmitowanych sygnałów (kontrola dźwięku).
- W przypadku sprzężenia zwrotnego (głośne gwizdy) natychmiast wyłączyć mikrofon wbudowanym wyłącznikiem zasilania! Usunąć przyczynę sprzężenia zwrotnego, np. zredukować poziom głośności głośników, czułość wejściową (wzmacniacz lub pad, jeżeli są na wyposażeniu) wejścia mikrofonowego i/lub ustawić się z mikrofonem nieco za głośnikami przed ponownym włączeniem mikrofonu.

6. Czyszczenie

- Produkt można czyścić jedynie lekko zwilżoną szmatką. Do czyszczenia nie należy używać żadnych silnych i agresywnych detergentów.
- Czyścić pop filtr (jeśli objęty zakresem dostawy) wyłącznie ręcznie, stosując tylko delikatne detergenty. Zwracać uwagę, aby przed kolejnym użyciem pop filtr był całkowicie suchy.

7. Wyłączenie odpowiedzialności

Hama GmbH & Co KG nie udziela gwarancji ani nie odpowiada za szkody wskutek niewłaściwej instalacji, montażu oraz nieprawidłowego stosowania produktu lub nieprzestrzegania instrukcji obsługi i/lub wskazówek bezpieczeństwa.

8. Serwis i pomoc techniczna

W razie pytań dotyczących produktu prosimy zwrócić się do infolinii Hama.

Gorąca linia: +49 9091 502-115 (niem./ang.)

Dodatkowe informacje są dostępne na stronie:

www.hama.com

9. Dane techniczne

Wersja wykonania	Condenser / Mono
Impedancja	≤ 2200 Ω
Czułość	- 30 dB ± 3 dB
Zakres częstotliwości	50 Hz – 16 kHz
Długość kabla	2,50m
Przylącze	Jack 3,5 mm
Masa	ca. 150g

Köszönjük, hogy ezt a Hama terméket választotta! Kérjük, hogy felszerelés előtt szánjon rá időt és olvassa el végig az alábbi útmutatót. A későbbiekben tartsa biztonságos helyen ezt a füzetet, hogy ha szükség van rá, bármikor megtalálja. Ha eladja ezt a terméket, vele együtt adja tovább ezt az útmutatót is az új tulajdonosnak.

1. Útmutatások magyarázata



Figyelmeztetés

Figyelmeztető jeleket használunk a biztonsági tényezők bemutatására, ill. felhívjuk a figyelmet a különleges veszélyekre és kockázatokra.



Hivatkozás

Az itt látható figyelmeztető jeleket használjuk fel, ha kiegészítő információkat közlünk vagy fontos tudnivalókra hívjuk fel a figyelmet.

2. A csomag tartalma

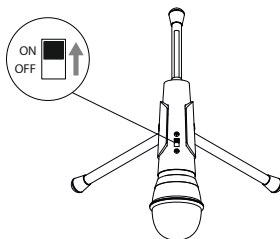
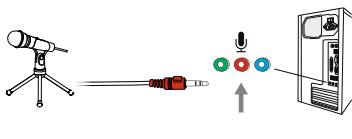
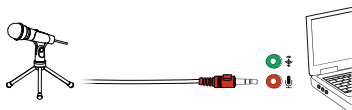
- MIC-P35 allround" mikrofon
- háromlábú állvány
- ez a kezelési útmutató

3. Biztonsági előírások:

- A termék a magánháztartási, nem üzleti célú alkalmazásra készül.
- A terméket csak a rendeltetésnek megfelelően és csak arra alkalmas készülékeken (pl. Notebook, PC stb.) használja.
- Óvja meg a terméket szennyeződéstől, nedvességtől és túlmelegedéstől, és kizárólag zárt környezetben használja.
- A terméket ne használja a fűtés és egyéb hőforrások közelében, vagy közvetlen napsütésnek kitéve.
- Ez a készülék, mint minden elektromos készülék, nem gyermekek kezébe való!
- Ne ejtse le a terméket és ne tegye ki heves rázkódásnak.

- Ne nyissa ki a terméket és sérülés esetén ne üzemeltesse tovább.
- Ne üzemeltesse a terméket a műszaki adatokban megadott teljesítményhatárain túl.
- Ne kísérelje meg a készülék saját karbantartását vagy javítását. Bármely karbantartási munkát bizzon illetékes szakemberre.
- Feltétlenül tartsa távol a gyermekeket a csomagolóanyagtól, mert fulladásveszély áll fenn.
- Azonnal ártalmatlanítsa a csomagolóanyagot a helyileg érvényes ártalmatlanítási előírások szerint.
- Ne végezzen módosítást a készüléken. Ebben az esetben minden garanciaigény megszűnik.

4. Üzembe helyezés



5. Használat



Hivatkozás - Néhány tipp

- Irányítsa a mikrofont mindig lehetőleg közvetlenül és közel a hangforrásra.
- A zavaró- és szélzajok elkerüléséhez tartsa a mikrofont mindig lehetőleg mozdulatlanul.
- A mikrofon használata **előtt** ellenőrizze a működést és az átvitt hangerőt (soundcheck).
- Visszacsatolások (hangos fűtтыentés) esetén azonnal kapcsolja ki a mikrofont a beépített be-/kikapcsolóval! Utána szüntesse meg a visszacsatolások okát, pl. csökkentse a hangszóróberendezés hangerejét, a mikrofonbemenet bemeneti érzékenységét (Gain vagy Pad, ha létezik) és/vagy lépjen a mikrofonnal kissé a hangszóró mögé, mielőtt ismét bekapcsolná a mikrofont.

6. Karbantartás és ápolás

- Ha a mérleg felülete beszennyeződik, tisztítsa meg egy puha törlőruhával. Ne használjon kémiai tisztítószereket, és bevezetett textilt, mert a víz befolyhat a mérleg belsejébe.
- A PopUp plexit (ha a doboz tartalma) csak kézzel mossa le, kevés tisztítószerrel Győződjön meg róla, hogy a PopUp a használat előtt teljesen megszáradt.

7. Szavatosság kizárása

A Hama GmbH & Co KG semmilyen felelősséget vagy szavatosságot nem vállal a termék szakszerűtlen telepítéséből, szereléséből és szakszerűtlen használatából, vagy a kezelési útmutató és/vagy a biztonsági előírások be nem tartásából eredő károkért.

8. Szerviz és támogatás

Kérjük, hogy a termékkel kapcsolatos kérdéseivel forduljon a Hama terméktanácsadáshoz.

Közvetlen vonal Közvetlen vonal:

+49 9091 502-115 (Deu/Eng)

További támogatási információt itt talál:

www.hama.com

9. Műszaki adatok

Wersja wykonania	Condenser / Mono
Impedancja	≤ 2200 Ω
Czułość	- 30 dB ± 3 dB
Frekwenciatartomány	50 Hz – 16 kHz
Długość kabla	2,50m
Przyłącze	3,5 mm-es jack-kábel
Masa	ca. 150g

Děkujeme, že jste si vybrali výrobek Hama.
Přečtěte si, prosím, všechny následující pokyny
a informace. Uchovejte tento text pro případné
budoucí použití. Pokud výrobek prodáte, předejte
tento text novému majiteli.

1. Vysvětlení pokynů

Upozornění

Tento symbol označuje bezpečnostní upozornění,
které poukazuje na určitá rizika a nebezpečí.

Poznámka

Tento symbol označuje dodatečné informace nebo
důležité poznámky.

2. Obsah balení

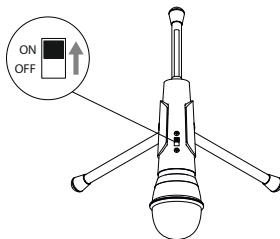
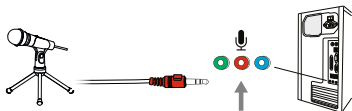
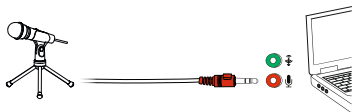
- Mikrofon „MIC-P35 Allround“
- Stativ – trojnožka
- Tento návod k obsluze

3. Bezpečnostní pokyny

- Výrobek je určen k nekomerčnímu použití v domácnosti.
- Produkt používejte výlučně k účelu, pro který je určen, a jen pro vhodná koncová zařízení (např. notebook, PC atd.).
- Výrobek chraňte před znečištěním. Nepoužívejte ve vlhkém prostředí a zabraňte styku s vodou. Používejte pouze v suchých prostorách.
- Výrobek nepoužívejte v blízkosti zdrojů tepla, ani nevystavujte působení přímého slunečního záření.
- Výrobek nepatří do rukou dětem, stejně jako i všechny elektrické přístroje.
- Výrobek chraňte před pádem a velkými otřesy.
- Výrobek neotvírejte a v případě poškození již dále nepoužívejte.
- Přístroj nepoužívejte mimo rozsah předepsaných hodnot v technických údajích.
- Do výrobku nezasahujte a neopravujte ho. Veškeré úkony údržby přenechejte příslušnému odbornému personálu.

- Obalový materiál odložte mimo dosah dětí, hrozí riziko udušení.
- Vybité baterie bez odkladu vyměňte a zlikvidujte dle platných předpisů.
- Výrobek žádným způsobem neopravujte, ztratíte tím záruku na záruku.

4. Uvedení do provozu



5. Provoz

Poznámka - rady

- Mikrofon umístěte pokud možno vždy přímo a blízko zdroje zvuku.
- Mikrofon držte pokud možno vždy klidně, aby se zabránilo rušivým zvukům a zvukům větru.
- **Před** použitím mikrofonu zkontrolujte funkci a přenášenou hlasitost (soundcheck).
- V případě zpětné vazby (hlasité pískání) mikrofon pomocí vestavěného vypínače ihned vypněte! Poté odstraňte příčinu zpětné vazby, např. snižte hlasitost reproduktorů, vstupní citlivost (Gain nebo Pad, je-li k dispozici) vašeho stupu mikrofonu a/nebo přejděte s mikrofonem za vaše reproduktory, než mikrofon opět zapnete.

6. Údržba a čištění

- Zařízení čistěte jemným navlhčeným hadříkem, který nepouští žmolky. Při čištění nepoužívejte agresivní čisticí prostředky.
- Kryt PopUp (pokud je součástí dodávky) perte jen v ruce v jemném čisticím prostředku. Kryt PopUp musí být před používáním kompletně suchý.

7. Vyloučení záruky

Hama GmbH & Co KG nepřebírá žádnou odpovědnost nebo záruku za škody vzniklé neodbornou instalací, montáží nebo neodborným použitím výrobku nebo nedodržováním návodu k použití a/nebo bezpečnostních pokynů.

8. Servis a podpora

Máte otázky k produktu? Obráťte se na poradenské oddělení Hama.

Horká linka: +49 9091 502-115 (německy/anglicky)

Další podpůrné informace naleznete na adrese:

www.hama.com

9. Technické údaje

Provedení	Condenser / Mono
Impedance	≤ 2200 Ω
Citlivost	- 30 dB ± 3 dB
Kmitočtový rozsah	50 Hz – 16 kHz
Délka kabelu	2,50m
Přípojka	Konektor 3,5 mm
Hmotnost	ca. 150g

Ďakujeme, že ste sa rozhodli pre výrobok Hama. Prečítajte si všetky nasledujúce pokyny a informácie. Uchovajte tento návod na použitie pre prípadné budúce použitie. Pokiaľ výrobok predáte, dajte tento návod novému majiteľovi.

1. Vysvetlenie pokynov

Upozornenie

Tento symbol označuje bezpečnostné upozornenie, ktoré poukazuje na určité riziká a nebezpečenstva.

Poznámka

Tento symbol označuje dodatočné informácie, alebo dôležité poznámky.

2. Obsah balenia

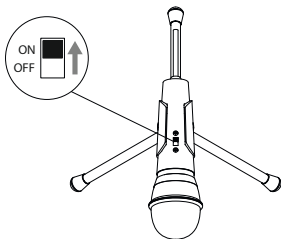
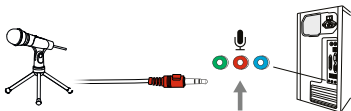
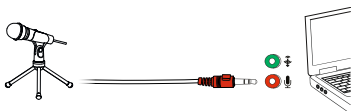
- Mikrofón „MIC-P35 Allround“
- Trojnožkový statív
- Tento návod na použitie

3. Bezpečnostné upozornenia

- Výrobok je určený na nekomerčné použitie v domácnosti.
- Výrobok používajte výlučne na stanovený účel a len na koncových zariadeniach vhodných na tento účel (napr. notebook, počítač atď.).
- Výrobok chráňte pred znečistením. Nepoužívajte vo vlhkom prostredí a zabráňte styku s vodou. Používajte iba v suchých priestoroch.
- Výrobok nepoužívajte v blízkosti zdrojov tepla, ani nevystavujte pôsobeniu priameho slnečného žiarenia.
- Výrobok nepatrí do rúk deťom, rovnako ako všetky elektrické prístroje.
- Výrobok chráňte pred pádmi a veľkými otrasmí.
- Výrobok neotvárajte a v prípade poškodenia ho ďalej nepoužívajte.
- Prístroj nepoužívajte mimo rozsahu predpísaných hodnôt v technických údajoch.

- Do výrobku nezasahujte a neopravujte ho. Akékoľvek úkony údržby prenechajte príslušnému odbornému personálu.
- Obalový materiál odložte mimo dosahu detí, hrozí riziko udusenía.
- Obalový materiál zlikvidujte podľa platných predpisov o likvidácii.
- Výrobok žiadnym spôsobom neupravujte, stratíte tým nárok na záruku.

4. Uvedenie do prevádzky



5. Prevádzka



Poznámka - niekoľko tipov

- Nasmerujte mikrofón vždy pokiaľ možno priamo a z blízkosti na zdroj zvuku.
- Držte mikrofón vždy čo najkludnejšie na potlačenie rušivých hlukov vetra.
- **Pred** použitím mikrofónu urobte funkčnú skúšku a skúšku prenášanej hlasitosti (soundcheck).
- V prípade spätnej väzby (hlasitý hvizd) mikrofón okamžite vypnite vstavaným vypínačom I/O! Potom odstráňte príčinu spätnej väzby, napr. redukováním hlasitosti reproduktora, vstupnej citlivosti (gain alebo pad, ak sú použité) vstupu vášho mikrofónu a/alebo sa s mikrofónom postavte v malej vzdialenosti za reproduktor (-y), prv než mikrofón opäť zapnete.

6. Údržba a starostlivosť

- Zariadenie čistíte jemnou navlhčenou handričkou, ktorá nezanecháva žmolky. Pri čistení nepoužívajte agresívne čistiace prostriedky.
- PopUp ochranu proti slinám (ak je súčasťou dodávky) umývajte ručne jemnými čistiacími prostriedkami. Dbajte na to, aby bola ochrana PopUp pred použitím úplne suchá.

7. Vylúčenie záruky

Firma Hama GmbH & Co KG neručí/nezodpovedá za škody vyplývajúce z neodbornej inštalácie, montáže alebo neodborného používania výrobku alebo z nerešpektovania návodu na používanie a/alebo bezpečnostných pokynov.

8. Servis a podpora

S otázkami týkajúcimi sa výrobku sa prosím obráťte na poradenské oddelenie firmy Hama.

Hotline: +49 9091 502-115 (nem./angl.)

Ďalšie informácie o podpore nájdete tu:

www.hama.com

9. Technické údaje

Vyhotovenie	Condenser / Mono
Impedancia	≤ 2200 Ω
Citlivosť	- 30 dB ± 3 dB
Frekvenčný rozsah	50 Hz – 16 kHz
Dĺžka kábla	2,50m
Pripojenie	3,5 mm jack kábel
Hmotnosť	ca. 150g

Agradecemos que se tenha decidido por este produto Hama! Antes de utilizar o produto, leia completamente estas indicações e informações. Guarde, depois, estas informações num local seguro para consultas futuras. Se transmitir o produto para um novo proprietário, entregue também as instruções de utilização.

1. Descrição das notas



Aviso

É utilizado para identificar informações de segurança ou chamar a atenção para perigos e riscos especiais.



Nota

É utilizado para identificar informações adicionais ou notas importantes.

2. Conteúdo da embalagem

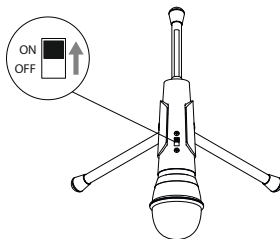
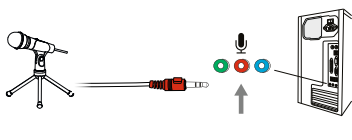
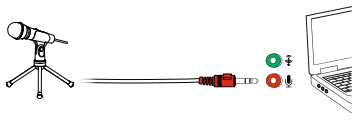
- Microfone "MIC-P35 Allround"
- Tripé
- Este manual de instruções

3. Indicações de segurança

- O produto está previsto apenas para utilização doméstica e não comercial.
- Utilize exclusivamente o produto para a finalidade prevista e apenas em dispositivos adequados para tal (por exemplo, computador portátil, PC, etc.).
- Proteja o produto contra sujidade, humidade e sobreaquecimento e utilize-o somente em ambientes secos.
- Não utilize o produto perto de aquecedores, outras fontes de calor ou directamente exposto à luz solar.
- Este aparelho não pode ser manuseado por crianças, tal como qualquer aparelho eléctrico!
- Não deixe cair o produto nem o submeta a choques fortes.
- Não abra o produto nem o utilize caso este esteja danificado.

- Não utilize o produto fora dos limites de desempenho indicados nas especificações técnicas.
- Não tente fazer a manutenção ou reparar o aparelho. Qualquer trabalho de manutenção deve ser executado por técnicos especializados.
- Mantenha a embalagem fora do alcance de crianças. Perigo de asfixia.
- Elimine imediatamente o material da embalagem em conformidade com as normas locais aplicáveis.
- Não efectue modificações no aparelho. Perda dos direitos de garantia.

4. Colocação em funcionamento



5. Operação

Nota - Algumas dicas

- Sempre que possível, aproxime e oriente o microfone diretamente para a fonte sonora.
- Segure o microfone sempre que possível sem trepidação, de modo a evitar ruído de fundo e ruído de vento.
- **Antes** da utilização do microfone, efetue uma verificação do funcionamento e do volume de som emitido (teste de som).
- Em caso de „feedback“ (assobio elevado), desligue imediatamente o microfone com o botão de ligar/desligar integrado! Em seguida, corrija a causa do „feedback“, por exemplo, reduzindo o volume do sistema de som ou a sensibilidade de entrada (GAIN ou Pad, se disponível) da entrada do microfone e/ou deslocando-se com o microfone um pouco para trás da(s) coluna(s) antes de voltar a ligar o microfone.

6. Manutenção e conservação

- limpe o produto apenas com um pano sem fiapos ligeiramente humedecido e não utilize produtos de limpeza agressivos.
- Lave o Pop Filter (se fornecido) apenas à mão com detergente suave. Certifique-se de que o Pop Filter está completamente seco antes da utilização

7. Exclusão de garantia

A Hama GmbH & Co KG não assume qualquer responsabilidade ou garantia por danos provocados pela instalação, montagem ou manuseamento incorrectos do produto e não observação do das instruções de utilização e/ou das informações de segurança.

8. Contactos e apoio técnico

Em caso de dúvidas sobre o produto, contacte o serviço de assistência ao produto da Hama.

Linha de apoio ao cliente: +49 9091 502-115 (alemão/inglês)

Para mais informações sobre os serviços de apoio ao cliente, visite: www.hama.com

9. Especificações técnicas

Versão	Condenser / Mono
Impedância	≤ 2200 Ω
Sensibilidade	- 30 dB ± 3 dB
Gama de frequências	50 Hz – 16 kHz
Comprimento do cabo	2,50m
Ligação	Ficha jack de 3,5 mm
Peso	ca. 150g

Bir Hama ürünü satın aldığınız için teşekkür ederiz! Biraz zaman ayırın ve önce aşağıda verilen talimatları ve bilgileri iyice okuyun. Bu kullanım kılavuzunu güvenli bir yerde saklayın ve gerektiğinde yeniden okuyun. Bu cihazı başkasına sattığınızda, bu kullanım kılavuzunu da yeni sahibine birlikte verin.

1. Uyarıların açıklanması



Uyarı

Güvenlik uyarılarını işaretlemek veya özellikle tehlikeli durumlara dikkat çekmek için kullanılır.



Uyarı

Ek bilgileri veya önemli uyarıları işaretlemek için kullanılır

2. Paketin içindekiler

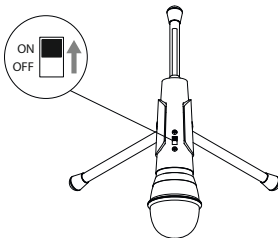
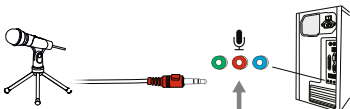

- Mikrofon "MIC-P35 Allround"
- Üçayak
- Bu kullanım kılavuzu

3. Güvenlik uyarıları

- Bu ürün ticari olmayan özel evsel kullanım için öngörülmüştür.
- Ürünü sadece öngörülen amaçla ve sadece uygun cihazlarda (örn. notebook, PC, vs.) kullanın.
- Cihazı pisliliklere, neme ve aşırı ısınmaya karşı koruyunuz ve sadece kuru ortamlarda kullanınız.
- Ürünü kalorifer veya diğer ısı kaynakları yakınında kullanmayın veya doğrudan güneş ışınlarına maruz bırakmayın.
- Bu cihaz, diğer elektrikli cihazlar gibi çocuklar tarafından kullanılmalıdır!
- Ürünü yere düşürmeyin ve çok aşırı sarsıntılara maruz bırakmayın.
- Ürünün içini açmayın ve hasarlı ürünleri çalıştırmayın.
- Bu ürünün teknik bilgilerde verilen kapasite sınırları dışında kullanmayın.

- Cihazı kendiniz onarmaya veya bakımını yapmaya çalışmayınız. Tüm bakım çalışmalarını yetkili usta personele yaptırınız.
- Çocukları ambalaj malzemelerinden uzak tutun, boğulma tehlikesi mevcuttur.
- Ambalaj malzemelerini yerel olarak geçerli talimatlara uygun olarak atık toplama veriniz.
- Cihazda herhangi bir değişiklik yapmayınız. Aksi takdirde her türlü garanti hakkı kaybolur.

4. Devreye alma



5. İşletim

Uyarı - Bazı ipuçları

- Mikrofonu ses kaynağına doğrudan ve mümkün olduğu kadar yakın olarak tutun.
- Parazitleri ve rüzgar seslerini önlemek için mikrofonu mümkün olduğu kadar sabit tutun.
- Mikrofonu kullanmadan **önce** çalışmasını ve aktarılan ses seviyesini kontrol edin (soundcheck).
- Eko (ışık sesi) duyulduğunda mikrofonu derhal aç/kapat düğmesi ile kapatın. Daha sonra da ekonun sebebini tespit edip giderin, örneğin hoparlör tertibatının sesini kısın, mikrofon girişinizin hassasiyetini (gain veya pad) düşürün ve/veya mikrofonu yeniden açmadan mikrofonla birlikte hoparlörlerinizin biraz arkasına geçin.

6. Bakım ve temizlik

- Bu cihazı sadece lüfslü, hafif nemli bir bez ile silin ve agresif temizleyiciler kullanmayın.
- Pop filtreyi (teslimat kapsamında varsa) yalnızca elle ve yumuşak deterjanla yıkayın. Kullanımdan önce filtrenin tamamen kuru olmasına dikkat ediniz.

7. Garanti reddi

Hama GmbH & Co KG şirketi yanlış kurulum, montaj ve ürünün amacına uygun olarak kullanılmaması durumunda veya kullanım kılavuzu ve/veya güvenlik uyarılarına uyulmaması sonucu oluşan hasarlardan sorumluluk kabul etmez ve bu durumda garanti hakkı kaybolur.

8. Servis ve destek

Ürünle ilgili herhangi bir sorunuz varsa, lütfen HAMA ürün danışmanlığına başvurunuz.

Hotline: +49 9091 502-115 (Alm/İng)

Diğer destek bilgileri için, bkz.: www.hama.com

9. Teknik bilgiler

Model	Condenser / Mono
Empedans	≤ 2200 Ω
Hassasiyet	- 30 dB ± 3 dB
Frekans aralığı	50 Hz – 16 kHz
Kablo uzunluğu	2,50m
Bağlantı	3.5 mm jak
Ağırlık	ca. 150g

Vă mulțumim că ați optat pentru un produs Hama. Pentru început vă rugăm să vă lăsați puțin timp și să citiți complet următoarele instrucțiuni și indicații. Vă rugăm să păstrați manualul de utilizare la loc sigur pentru o consultare ulterioară în caz de nevoie. În caz de înstrăinare a aparatului vă rugăm să predați și acest manual noului proprietar.

1. Explicarea simbolurilor



Avertizare

Se folosește la marcarea instrucțiunilor de siguranță sau la concentrarea atenției în caz de pericol și riscuri mari.



Instrucțiune

Se folosește pentru marcarea informațiilor și instrucțiunilor importante.

2. Conținutul pachetului

- Microfon „MIC-P35 Allround”
- Treped
- Acest manual de utilizare

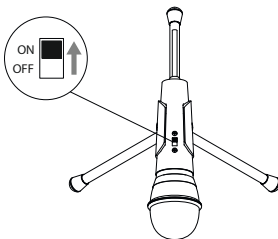

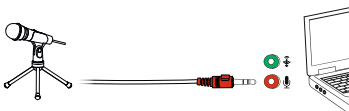
3. Instrucțiuni de siguranță

- Produsul este conceput numai pentru utilizare privată și nu profesională.
- Utilizați produsul numai pentru scopul prevăzut și numai cu aparatele finale adecvate (de ex. notebook, PC, etc.).
- Protejați produsul de impurități, umiditate, supraîncălzire și utilizați-l numai în mediu uscat.
- Evitați folosirea produsului în imediata apropiere a sistemului de încălzire, a altor surse de căldură sau în radiația solară directă.
- Acest aparat, ca de altfel toată aparatura electronică, nu are ce căuta în mâinile copiilor!
- Nu lăsați produsul să cadă și nu îl supuneți trepidațiilor puternice.
- Nu deschideți produsul și nu-l utilizați în continuare în caz de deteriorare.

w

- Nu exploatați produsul în afara limitelor de putere indicate în datele tehnice.
- Nu încercați să reparați sau să depanați aparatul. Operațiile de reparații se execută numai de personal de specialitate.
- Nu lăsați copiii să se joace cu materialul pachetului, prezintă pericol de sufocare.
- Reciclarea materialului pachetului se execută conform normelor locale de salubritate în vigoare.
- Nu executați modificări la aparat. În acest fel pierdeți orice drept la garanție.

4. Punere în funcțiune



5. Funcționare



Instrucțiune - Câteva trucuri

- Îndreptați microfonul întotdeauna pe cât posibil cât mai aproape și direct către sursa de sunet.
- Pentru evitarea zgomotelor perturbatoare și a celor produse de vânt, păstrați microfonul pe cât posibil cât mai liniștit.
- **Înainte** folosirii microfonului este recomandabil să faceți o verificare a funcționării și a puterii sonore transmise.
- În caz de superreacție (țiuitori puternice) deconectați microfonul imediat cu comutatorul de pornire/oprire. Înainte de a reporni microfonul îndepărtați cauza superreacției, de ex. reduceți puterea sonoră a instalației de difuzoare, reduceți sensibilitatea intrării (Gain sau Pad, dacă este prezentă) și/sau plasați-vă cu microfonul în spatele difuzorului.

6. Întreținere și revizie

- Curățați acest produs numai cu o cârpă fără scame, puțin umedă și nu folosiți detergenți agresivi.
- Spălați sita de protecție PopUp (dacă este inclusă în livrare) numai de mână și numai cu detergenți ușori. Utilizarea după spălare se face numai după uscarea completă.

7. Excludere de garanție

Hama GmbH & Co KG nu își asumă nici o răspundere sau garanție pentru pagube cauzate de montarea, instalarea sau folosirea necorespunzătoare a produsului sau nerespectarea instrucțiunilor de folosire sau/și a instrucțiunilor de siguranță.

8. Service și suport

Dacă aveți întrebări adresați-vă la Hama consultanță privind produsul.

Hotline: +49 9091 502-115 (Ger./Ang.)

Alte informații de suport găsiți aici:

www.hama.com

9. Date tehnice

Execuție	Condenser / Mono
Impedanță	≤ 2200 Ω
Sensibilitate	- 30 dB ± 3 dB
Domeniu frecvență	50 Hz – 16 kHz
Lungime cablu	2,50m
Racord	Jack 3,5 mm
Greutate	ca. 150g

Tack för att du valt att köpa en Hama produkt. Ta dig tid och läs först igenom de följande anvisningarna och hänvisningarna helt och hållet. Förvara sedan den här bruksanvisningen på en säker plats för att kunna titta i den när det behövs. Om du gör dig av med apparaten ska du lämna bruksanvisningen till den nya ägaren.

1. Förklaring av hänvisningar



Varning

Används för att markera säkerhetshänvisningar eller för att rikta uppmärksamheten mot speciella faror och risker.



Hänvisning

Används för att markera ytterligare information eller viktiga hänvisningar.

2. Förpackningsinnehåll

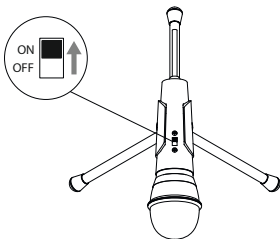
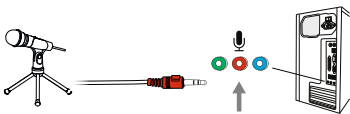
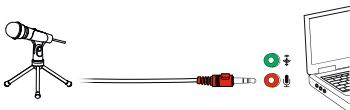
- Mikrofon "MIC-P35 Allround"
- Trebent stativ
- Denna bruksanvisning

3. Säkerhetsanvisningar

- Produkten är avsedd för privat hemanvändning, inte yrkesmässig användning.
- Produkten får endast användas för avsett ändamål och endast på för ändamålet lämpliga enheter (t.ex. bärbar dator, PC osv.).
- Skydda produkten mot smuts, fukt och överhettning och använd den bara i inomhusmiljöer.
- Använd inte produkten alldeles intill elementet, andra värmekällor eller i direkt solsken.
- Precis som alla elektriska apparater ska även denna förvaras utom räckhåll för barn!
- Tappa inte produkten och utsätt den inte för kraftiga vibrationer.
- Öppna inte produkten och använd den inte mer om den är skadad.

- Använd inte produkten utöver de effektgränser som anges i den tekniska datan.
- Försök inte serva eller reparera produkten själv. Överlåt allt servicearbete till ansvarig fackpersonal.
- Det är viktigt att barn hålls borta från förpackningsmaterialet. Det finns risk för kvävning.
- Kassera förpackningsmaterialet direkt enligt lokalt gällande kasseringsregler.
- Förändra ingenting på produkten. Då förlorar du alla garantianspråk.

4. Börja använda produkten



5. Användning



Hänvisning - några tips

- Rikta alltid en mikrofon så direkt mot ljudkällan som möjligt och så nära det går.
- Håll alltid en mikrofon så stilla som möjligt för att undvika störande ljud och vindljud.
- Kontrollera funktionen och den överförda volymen **innan** mikrofonen används (soundcheck).
- Stäng av mikrofonen direkt med den inbyggda På/Av-knappen vid rundgång (högt pip-ljud)! Åtgärda sedan orsaken till rundgången, reducera t.ex. volymen hos högtalaranläggningen, ingångskänsligheten (Gain eller Pad, när detta finns) hos din mikrofoningång och/eller gå något bakom din(a) högtalare med mikrofonen innan du kopplar in den igen.

6. Service och skötsel

- Rengör bara den här produkten med en luddfri, lätt fuktad duk och använd inga aggressiva rengöringsmedel.
- Popskyddet (i förekommande fall) får endast tvättas för hand med ett mildt rengöringsmedel. Se till att popskyddet är helt torrt innan användning.

7. Garantifriskrivning

Hama GmbH & Co KG övertar ingen form av ansvar eller garanti för skador som beror på olämplig installation, montering och olämplig produktanvändning eller på att bruksanvisningen och/eller säkerhetshänvisningarna inte följs.

8. Service och support

Kontakta Hama produktrådgivning om du har frågor om produkten.

Hotline: +49 9091 502-115 (ty/eng)

Du hittar mer support-information här:

www.hama.com

9. Tekniska data

Utförande	Condenser / Mono
Impedans	≤ 2200 Ω
Känslighet	- 30 dB ± 3 dB
Frekvensområde	50 Hz – 16 kHz
Kabellängd	2,50m
Anslutning	3,5 mm teleplugg
Vikt	ca. 150g

Suurkiitos, että valitsit Hama-tuotteen. Vараа aikaa ja lue seuraavat ohjeet ensin kokonaan läpi. Säilytä sen jälkeen tämä käyttöohje varmassa paikassa, jotta voit tarvittaessa tarkistaa siitä eri asioita. Jos luovut laitteesta, anna tämä käyttöohje sen mukana uudelle omistajalle.

1. Ohjeiden selitys



Varoitus

Käytetään turvaohjeiden merkitsemiseen ja huomion kiinnittämiseen erityisiin vaaroihin ja riskeihin.



Ohje

Käytetään lisätietojen tai tärkeiden ohjeiden merkitsemiseen

2. Pakkauksen sisältö

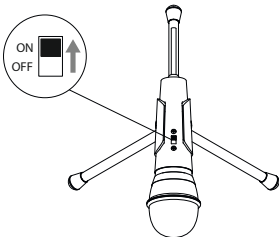
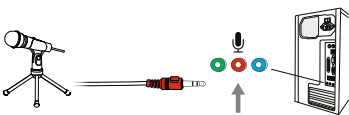
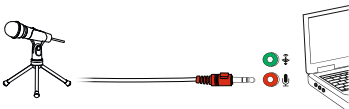
- Mikrofoni "MIC-P35 Allround"
- Kolmijalkastatiivi
- Tämä käyttöohje

3. Turvaohjeet

- Tuote on tarkoitettu yksityiseen, ei-kaupalliseen kotikäyttöön.
- Tuotetta saa käyttää ainoastaan sen käyttötarkoitukseen ja ainoastaan soveltuvien päätelaitteiden (esim. kannettava tietokone, tietokone jne.) kanssa.
- Suojaa tuote liialta kosteudelta ja ylikuumentumiselta ja käytä tuotetta vain kuivassa ympäristössä.
- Älä käytä tuotetta lämmittimien tai muiden lämmönlähteiden välittömässä läheisyydessä tai suorassa auringonpaisteessa.
- Tämä laite kuten muutkaan sähkölaitteet eivät kuulu lasten käsiin!
- Älä päästä laitetta putoamaan, äläkä altista sitä voimakkaalle värähtelylle.

- Älä avaa tuotetta, äläkä käytä sitä enää, jos se on vaurioitunut.
- Älä käytä tuotetta sen teknisissä tiedoissa ilmoitettujen suorituskykyrajojen ulkopuolella.
- Älä yritä huoltaa tai korjata laitetta itse. Jätä kaikki huoltotyöt vastuulliselle ammattihenkilöstölle.
- Pidä pakkausmateriaalit poissa lasten ulottuvilta, niistä aiheutuu tukehtumisvaara.
- Hävitä pakkausmateriaalit heti paikallisten jätehuoltomääräysten mukaisesti.
- Älä tee muutoksia laitteeseen. Muutosten tekeminen aiheuttaa takuun raukeamisen.

4. Käyttöönotto



5. Käyttö



Ohje - Muutama vinkki

- Suuntaa mikrofoni aina mahdollisimman suoraan ja lähelle äänenlähdettä.
- Pidä mikrofoni aina mahdollisimman paikallaan häiriöäänten ja tuulen kohinan välttämiseksi.
- Testaa **ennen** käyttöä, että mikrofoni toimii, ja tarkista äänenvoimakkuus (Soundcheck).
- Jos ääni alkaa kiertää (kova vinkuminen), katkaise mikrofoni heti virta sen katkaisimesta! Korjaa sitten kierron syy, eli pienennä esim. kaiutinlaitteiston äänenvoimakkuutta, mikrofonin tulopuolen herkkyttä (Gain tai Pad, jos käytettävissä) ja/ tai siirry mikrofonin kanssa hieman kaiutinten taakse, ennen kuin kytket mikrofonin taas virran.

6. Hoito ja huolto

- Puhdista tämä tuote ainoastaan nukkaamattomalla, kevyesti kostutetulla liinalla äläkä käytä syövyttäviä puhdistusaineita.
- PopUp-pärskintäsuojan (mikäli sisältyy toimitukseen) saa pestä ainoastaan käsin miedoilla puhdistusaineilla. Varmista, että PopUp on kuivunut kokonaan ennen käyttöä

7. Vastuun rajoitus

Hama GmbH & Co KG ei vastaa millään tavalla vahingoista, jotka johtuvat epäasianmukaisesta asennuksesta tai tuotteen käytöstä tai käyttöohjeen ja/tai turvaohjeiden vastaisesta toiminnasta.

8. Huolto ja tuki

Tuotetta koskevilla kysymyksissä pyydämme kääntymään Haman tuoteneuvonnan puoleen. Tukilinja: +49 9091 502-115 (saksa/englanti) Lisää tukitietoja on osoitteessa www.hama.com

9. Tekniset tiedot

Malli	Condenser / Mono
Impedanssi	≤ 2200 Ω
Herkkyys	- 30 dB ± 3 dB
Taajuusalue	50 Hz – 16 kHz
Johdon pituus	2,50m
Liitäntä	3,5 mm:n jakki
Paino	ca. 150g

hama®

Hama GmbH & Co KG
86652 Monheim / Germany
www.hama.com



www.hama.com/nep

All listed brands are trademarks of the corresponding companies. Errors and omissions excepted, and subject to technical changes. Our general terms of delivery and payment are applied.

00139905/01.19