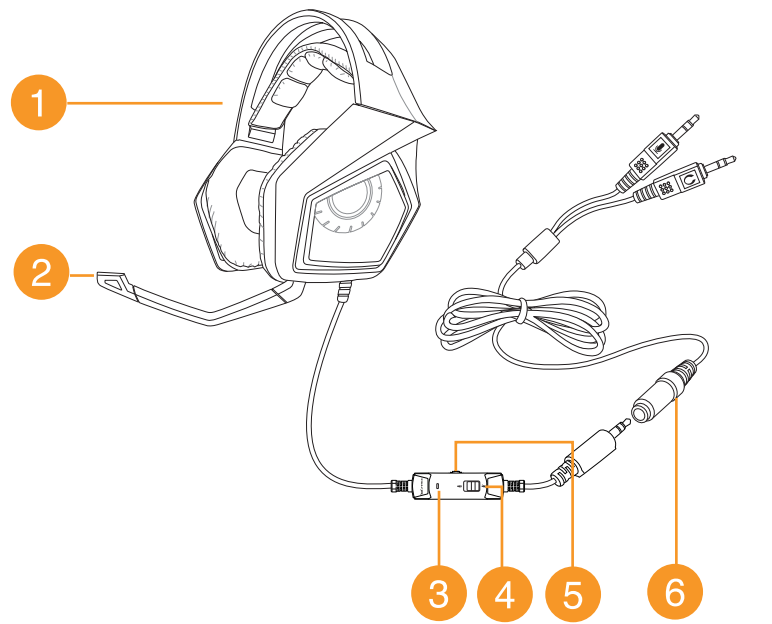
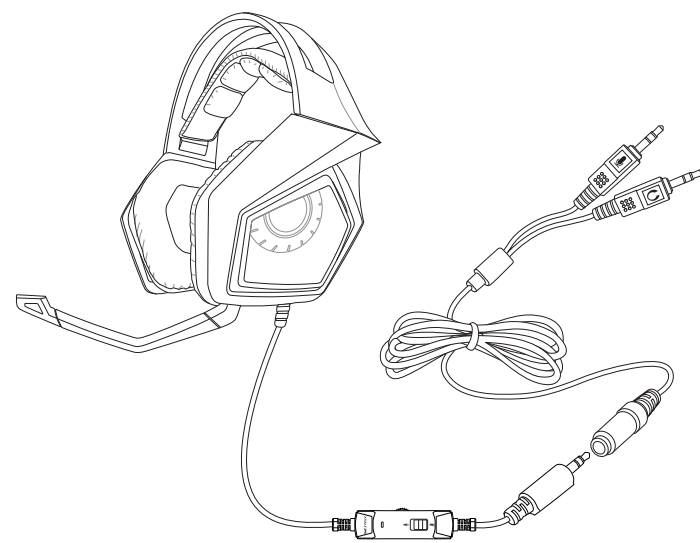
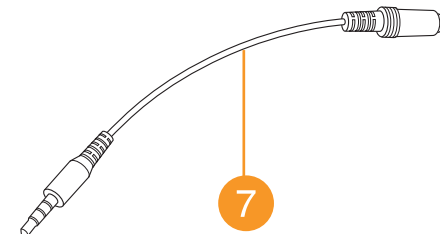


Strix 2.0 Gaming Headset



Device Layout



Quick Start Guide

English

- ASUS Strix 2.0 gaming headset
- Detachable ultra flexible microphone boom
- In-line microphone
- In-line microphone mute switch
- In-line volume control
- Extended Y-cable (splitter cable)
- Alternative mobile adapter

繁體中文

- 華碩 Strix 2.0 遊戲耳機
- 可拆卸式超靈活麥克風
- 線控麥克風
- 麥克風靜音開關
- 線控音量控制
- Y 型訊號線 (訊號分離線)
- 行動裝置配接器

简体中文

- 华硕 Strix 2.0 游戏耳机
- 可拆卸式超灵活麦克风
- 线控麦克风
- 麦克风静音开关
- 线控音量控制
- Y 型信号线 (信号分离线)
- 移动设备转换器

Safety and Maintenance

Safety Guidelines

- If your device does not work properly and troubleshooting does not work, unplug the device and contact the ASUS Service Center for assistance. DO NOT attempt to service or fix the device yourself.
- DO NOT disassemble the device as doing so will void its warranty.
- Protect the cables from being stepped on or compressed, particularly at the point where it exits from the device.
- Keep the device away from liquid, humidity or moisture. Operate the device only within the specific temperature range of 0°C (32°F) to 40°C (104°F).

Maintenance

The Strix gaming headset requires minimum maintenance to keep it in optimum condition. We recommend that you clean it once a month using a soft cloth or cotton swab with a bit of warm water. DO NOT use soap or harsh cleaning agents.

Package Contents

- ASUS Strix 2.0 Gaming Headset x 1
- Detachable ultra flexible microphone boom x 1
- Extended Y-Cable (splitter cable) x 1
- Alternative mobile adapter x 1
- Quick Start Guide x 1
- Warranty booklet x 1

Product Highlights

- Powered by large 60mm neodymium magnets for precise positioning and immersive game audio
- Comfortable ergonomic design for all head shapes / sizes
- Compatible with smart devices with audio / microphone combined connector
- Travel-friendly foldable design for on-the-go games

- | | |
|---|--|
| <p>English</p> <ol style="list-style-type: none"> ASUS Strix 2.0 gaming headset Detachable ultra flexible microphone boom In-line microphone In-line microphone mute switch In-line volume control Extended Y-cable (splitter cable) Alternative mobile adapter <p>繁體中文</p> <ol style="list-style-type: none"> 華碩 Strix 2.0 遊戲耳機 可拆卸式超靈活麥克風 線控麥克風 麥克風靜音開關 線控音量控制 Y 型訊號線 (訊號分離線) 行動裝置配接器 <p>简体中文</p> <ol style="list-style-type: none"> 华硕 Strix 2.0 游戏耳机 可拆卸式超灵活麦克风 线控麦克风 麦克风静音开关 线控音量控制 Y 型信号线 (信号分离线) 移动设备转换器 <p> Arabic</p> <ol style="list-style-type: none"> سماعة الرأس ASUS Strix 2.0 للألعاب ذراع ميكروفون فائق المرنة قابل للصلص ميكروفون مستقيم مفتاح كتم ميكروفون مستقل ذراع إشارة صوتي قابلة للتقسيم مكبل Y (كابل مقسم) مهاييل محمول بديل <p>Bългарски</p> <ol style="list-style-type: none"> геймърски слушалки ASUS Strix 2.0 Подвижно ултра гъвкаво рамо за микрофон Ин-лайн микрофон Изключване на звука на In-line микрофон Вградено управление на звука от микрофона Удължителен Y кабел (сплитерен кабел) Алтернативен адаптер за мобилно устройство <p>Français</p> <ol style="list-style-type: none"> Casque de jeu ASUS Strix 2.0 Microphone ultra flexible et amovible Microphone intégré Interrupteur de mise en sourdine du microphone Bouton de réglage du volume Câble d'extension Adaptateur alternatif <p>Deutsch</p> <ol style="list-style-type: none"> ASUS Strix 2.0 Spiele-Headset Abnehmbarer, ultraflexibler Mikrofonergalg Im Kabel integriertes Mikrofon-Stummenschalter Im Kabel integrierter Lautstärkerregler Y-Erweiterungskabel (Splitter-Kabel) Alternativer mobiler Adapter <p>Italiano</p> <ol style="list-style-type: none"> Cuffie gaming ASUS Strix 2.0 Microfono ad asta rimovibile e ultra flessibile Microfono in linea Interruttore disattivazione microfono in linea Controllo volume in linea Cavo di estensione a Y (cavo splitter) Adattatore per dispositivi mobili alternativi <p>日本語</p> <ol style="list-style-type: none"> ヘッドセット本体 着脱式フレキシブルマイクboom インラインマイク インラインマイクミュートスイッチ インラインボリュームコントロール Y字スプリッターケーブル モバイルデバイスアダプター <p>한국어</p> <ol style="list-style-type: none"> ASUS Strix 2.0 게이밍 헤드셋 분리 가능한 헤드셋 마이크 boom 인라인 마이크 인라인 볼륨 컨트롤러 Y형 확장 케이블(분배 케이블) 대체 모바일 어댑터 <p>English</p> <ol style="list-style-type: none"> Alternative mobile adapter <p>3. 인라인 마이크</p> <p>4. 인라인 볼륨 음소거 스위치</p> <p>5. Y형 확장 케이블(분배 케이블)</p> <p>6. 대체 모바일 어댑터</p> <p>7. 대체 모바일 어댑터</p> <p>English</p> <ol style="list-style-type: none"> Alternative mobile adapter <p>1. Headset for ASUS Strix 2.0</p> <p>2. Mute button of microphone</p> <p>3. In-line microphone</p> <p>4. In-line microphone mute switch</p> <p>5. In-line volume control</p> <p>6. Y-cable (splitter cable)</p> <p>7. Alternative mobile adapter</p> <p>1. 華碩 Strix 2.0 遊戲耳機</p> <p>2. 線控麥克風靜音開關</p> <p>3. 線控麥克風</p> <p>4. 麥克風靜音開關</p> <p>5. 線控音量控制</p> <p>6. Y 型訊號線 (訊號分離線)</p> <p>7. 行動裝置配接器</p> <p>1. Headset für ASUS Strix 2.0</p> <p>2. Mikrofon auf dem Headset</p> <p>3. In-Line-Mikrofon</p> <p>4. In-Line-Mikrofon-Stummenschalter</p> <p>5. In-Line-Volumenregelung</p> <p>6. Y-Kabel (Zweipol-Kabel)</p> <p>7. Alternativer mobiler Adapter</p> <p>1. Headset für ASUS Strix 2.0</p> <p>2. Muteknopf des Mikrofons</p> <p>3. In-line-Mikrofon</p> <p>4. In-line-Mikrofonstummenschalter</p> <p>5. In-line-Volumenregelung</p> <p>6. Y-Kabel (Splitterkabel)</p> <p>7. Alternativer mobiler Adapter</p> <p>1. Headset für ASUS Strix 2.0</p> <p>2. Mikrofon auf dem Headset</p> <p>3. In-Line-Mikrofon</p> <p>4. In-Line-Mikrofonstummenschalter</p> <p>5. In-Line-Volumenregelung</p> <p>6. Y-Kabel (Splitterkabel)</p> <p>7. Alternativer mobiler Adapter</p> <p>1. Headset für ASUS Strix 2.0</p> <p>2. Mikrofon auf dem Headset</p> <p>3. In-Line-Mikrofon</p> <p>4. In-Line-Mikrofonstummenschalter</p> <p>5. In-Line-Volumenregelung</p> <p>6. Y-Kabel (Splitterkabel)</p> <p>7. Alternativer mobiler Adapter</p> <p>1. Headset für ASUS Strix 2.0</p> <p>2. Mikrofon auf dem Headset</p> <p>3. In-Line-Mikrofon</p> <p>4. In-Line-Mikrofonstummenschalter</p> <p>5. In-Line-Volumenregelung</p> <p>6. Y-Kabel (Splitterkabel)</p> <p>7. Alternativer mobiler Adapter</p> <p>1. Headset für ASUS Strix 2.0</p> <p>2. Mikrofon auf dem Headset</p> <p>3. In-Line-Mikrofon</p> <p>4. In-Line-Mikrofonstummenschalter</p> <p>5. In-Line-Volumenregelung</p> <p>6. Y-Kabel (Splitterkabel)</p> <p>7. Alternativer mobiler Adapter</p> <p>1. Headset für ASUS Strix 2.0</p> <p>2. Mikrofon auf dem Headset</p> <p>3. In-Line-Mikrofon</p> <p>4. In-Line-Mikrofonstummenschalter</p> <p>5. In-Line-Volumenregelung</p> <p>6. Y-Kabel (Splitterkabel)</p> <p>7. Alternativer mobiler Adapter</p> <p>1. Headset für ASUS Strix 2.0</p> <p>2. Mikrofon auf dem Headset</p> <p>3. In-Line-Mikrofon</p> <p>4. In-Line-Mikrofonstummenschalter</p> <p>5. In-Line-Volumenregelung</p> <p>6. Y-Kabel (Splitterkabel)</p> <p>7. Alternativer mobiler Adapter</p> <p>1. Headset für ASUS Strix 2.0</p> <p>2. Mikrofon auf dem Headset</p> <p>3. In-Line-Mikrofon</p> <p>4. In-Line-Mikrofonstummenschalter</p> <p>5. In-Line-Volumenregelung</p> <p>6. Y-Kabel (Splitterkabel)</p> <p>7. Alternativer mobiler Adapter</p> <p>1. Headset für ASUS Strix 2.0</p> <p>2. Mikrofon auf dem Headset</p> <p>3. In-Line-Mikrofon</p> <p>4. In-Line-Mikrofonstummenschalter</p> <p>5. In-Line-Volumenregelung</p> <p>6. Y-Kabel (Splitterkabel)</p> <p>7. Alternativer mobiler Adapter</p> | <p>7. Alternatív mobillias adapteris</p> <p>Lietuvių</p> <ol style="list-style-type: none"> Žaidimų ausinės „ASUS Strix“ 2.0 Nuimamoji ypač lanksti mikrofono gervė Linijinis mikrofonas Linijinis mikrofono nutildymo jungiklis Įdėtasis garso valdiklis Pailgintas Y laidas (skiriantysis) Alternatyvus mobiliausias adapteris <p>Norsk</p> <ol style="list-style-type: none"> ASUS Strix 2.0 spillhodesett Avtakbar ultrafleksibel mikrofonarm Integret mikrofon Integret knapp for å slå av/på mikrofon In-line volumkontroll Utvidet Y -kabel (splittkabel) Alternativ mobiladapter <p>Polski</p> <ol style="list-style-type: none"> Sluchawki do gier ASUS Strix 2.0 Odczany, ultraelastyczny wysięgnik mikrofonu Mikrofon przewodowy Przłącznik wyłączenia mikrofonu przewodowego Regulacja głośności na przewodzie Przedłużony kabel Y (kabel rozdzielacza) Alternatywny adapter do urządzeń mobilnych <p>Português</p> <ol style="list-style-type: none"> Auscultadores para jogos ASUS Strix 2.0 Haste do microfone ultra flexível e amovível Microfone incorporado no cabo Interruptor de silêncio do microfone incorporado no cabo Controlo de volume incorporado no cabo Cabo Y de extensão (cabo repartidor) Adaptador móvel alternativo <p>Română</p> <ol style="list-style-type: none"> Set cu căști ASUS Strix 2.0 pentru jocuri Microfon detașabil ultraflexibil Microfon în linie Comutator dezactivare sunet pentru microfon în linie Comandă coaxială pentru volum Cablu prelungitor în Y (cablu divizor) Adaptor pentru dispozitive mobile alternative <p>Română</p> <ol style="list-style-type: none"> Set cu căști ASUS Strix 2.0 pentru jocuri Microfon detașabil ultraflexibil Microfon în linie Comutator dezactivare sunet pentru microfon în linie Comandă coaxială pentru volum Cablu prelungitor în Y (cablu divizor) Adaptor pentru dispozitive mobile alternative <p>Magyar</p> <ol style="list-style-type: none"> ASUS Strix 2.0 headset játékhöz Leválasztható ultra rugalmas, mikrofonkar Kábelbe épített mikrofon Kábelbe épített mikrofon némtökapszoló Vezetékre szerelt hangerőszabályozó Hosszabbított Y-kábel (elosztókábel) Alternatív mobiladapter <p>Bahasa Indonesia</p> <ol style="list-style-type: none"> Headset game Strix 2.0 ASUS Dentuman mikrofon ultra fleksibel yang dapat dilepas Mikrofon in-line Tombol diam mikrofon in-line Kontrol volume in-line Kabel Y Extended (kabel splitter) Adapter perangkat seluler alternatif <p>Latviešu</p> <ol style="list-style-type: none"> ASUS Strix 2.0 spēļu austiņas Atvienojama ļoti elastīga mikrofonā strēle Ieejams mikrofonu Ieejams mikrofonu skānas izslēgšanas slēdzis Iekļāvētā skaļuma regulēšana Pagarinātā kabeļis Y (sadalītājkabeļis) |
|---|--|

English

Connecting to Smart devices

- Plug the headset's 3.5mm 4-pole connector into your smart device such as mobile phone or tablet PC.
- Use the in-line controllers to increase/decrease the volume or mute the microphone.
- Use the alternative mobile adapter that came with your package for some specific mobile devices

Connecting to PC/MAC

To use the headset on PC/MAC:

- Connect the headset's 3.5mm 4-pole connector into the bundled Y-cable.
- Connect the Y-cable's headphone connector to your computer's headphone port.
- Connect the Y-cable's microphone connector to your computer's microphone port.
- You can connect the bundled microphone boom to your headset (the in-line microphone is disabled when the microphone boom is connected).
- Use the in-line controllers to increase/decrease the volume or mute the microphone.

繁體中文

連接智慧行動裝置

- 將耳機的 3.5mm 4-pole 接頭連接至智慧行動裝置，如手機或平板電腦。
- 使用線控控制器增加/降低音量或控制麥克風靜音開關。
- 若您使用某些特殊的行動裝置，請配合使用包裝內附贈的行動裝置配接器。

連接電腦或 MAC

請依照以下步驟在電腦或 MAC 上使用耳機：

- 將耳機的 3.5mm 4-pole 接頭連接至附贈的 Y 型訊號線。
- 將 Y 型訊號線的耳機接頭連接到電腦的耳機插孔。
- 將 Y 型訊號線的麥克風接頭連接到電腦的麥克風插孔。
- 您可以連接附贈的可拆卸麥克風 (連接可拆卸麥克風後，線控麥克風將被關閉)。
- 使用線控控制器增加/降低音量或控制麥克風靜音開關。

ไทย

- ASUS Strix 2.0 เหมืองัดเซ็ด
- ไมโครโฟนแบบออนเดอะเฮดที่สามารถถอดได้
- ไมโครโฟนในสาย
- สวิตช์เปิด/ปิดไมโครโฟนในสาย
- ค้ำควบคุมระดับเสียงในสาย
- สายแบ่งสัญญาณ Y สำหรับแยกสาย
- อะแดปเตอร์มือถือทางเลือก

Türkçe

- ASUS Strix 2.0 mikrofonlu oyun kulaklığı
- Aylıbbılır, son derece esnek mikrofon kolu
- Kablo üstü mikrofon
- Kablo üstü ses düzeyi kontrolü
- Uzattılmış Y kablosu (ayrıca kablo)
- Alternatif mobil adaptör

Українська

- Ігрова гарнітура ASUS Strix 2.0
- З'єднаний ультрагнучкий маніпулятор мікрофона
- Вбудований вимикач мікрофона
- Проміжний контроль гучності
- Подовжений Y-подібний кабель-роздільник
- Альтернативний мобільний адаптер

Tiếng Việt

- Tai nghe chơi game ASUS Strix 2.0
- Cáp đỡ micro siêu linh động có thể tháo rời
- Micro nội tuyến
- Nút bật/tắt âm micro nội tuyến
- Nút điều khiển âm lượng nội tuyến
- Cáp Y mở rộng (cáp chia tách)
- Adapter đi đồng thay thế

Français

- Brancher la prise 3,5mm du casque sur la prise de sortie audio de votre ordinateur.
- Brancher le prise micro du câble Y à la prise d'entrée microphone de votre ordinateur.
- Si nécessaire, connectez le microphone au casque.
- Ajustez le volume du casque à l'aide de la molette disponible.

Pour utiliser le casque sur un PC / MAC :

- Brancher la prise 3,5mm du casque sur le connecteur du câble Y.

Using your Strix 2.0

한국어

스마트 장치에 연결하기

- 휴대 전화 또는 태블릿 PC와 같은 스마트 장치의 스마트 장치에 헤드셋의 3.5mm 4극 커넥터를 연결하십시오.
- 인라인 컨트롤러를 사용하여 볼륨을 높이거나 낮추거나 마이크를 소거하십시오.
- 일부 특정 모바일 장치에 대해서는 사용자의 패키지와 함께 제공된 다른 모바일 어댑터를 사용하십시오.

PC/MAC 에 연결

PC/MAC에서 헤드셋을 사용하려면:

- 병들에 제공되는 Y-케이블에 헤드셋의 3.5mm 4극 커넥터를 연결하십시오.
- Y형 케이블의 헤드폰 커넥터를 헤드폰 포트에 연결하십시오.
- Y형 케이블의 마이크 커넥터를 마이크 포트에 연결하십시오.
- 병들에 제공된 마이크 boom을 헤드셋에 연결할 수 있습니다 (마이크 boom이 연결되면 헤드셋의 마이크를 사용할 수 없습니다).
- 인라인 컨트롤러를 사용하여 볼륨을 높이거나 낮추거나 마이크를 소거하십시오.

Английский

Подключение к мобильным устройствам

- Подключите 3,5 мм 4-контактный разъем гарнитуры к мобильному устройству, например, мобильному телефону или планшету
- Используйте кнопки управления для увеличения/уменьшения громкости или отключения микрофона.
- Используйте альтернативный адаптер для мобильных устройств, поставляемый в комплекте для специфических мобильных устройств

Подключение к ПК или MAC

Для использования гарнитуры на PC / MAC:

- Подключите 3,5 мм 4-контактный разъем гарнитуры к мобильному устройству.
- Подключите Y-кабель к разъему для наушников на компьютере.
- Подключите Y-кабель к разъему для микрофона на компьютере.
- К гарнитуře можно подключить внешний микрофон (встроенный микрофон отключается).
- Используйте кнопки управления для увеличения/уменьшения громкости или отключения микрофона.

قوسيعا

التوصيل بالأجهزة المحمولة

- إلغض موصل سماعة الأذن البالغ طوله 3,5 مليمترين من غلافها في جيارتارك الذكي مثل الهاتف المحمول أو الكمبيوتر اللوحي.
- استخدم أدوات التحكم في الإدخال لزيادة/تقليل الصوتيات كتم الميكروفون.

- استخدم مهاييل المحمول البديل الموردة مع الحزمة الخاصة بك لبعض الأجهزة المحمولة المحددة.

التوصيل بجهاز الكمبيوتر أو جهاز ماك

لاستخدام سماعة الرأس مع جهاز كمبيوتر /

- قم بتوصيل موصل سماعة الأذن البالغ طوله 3,5 مليمترين من غلافها في كابل Y المدمج.
- وصِّل موصل سماعة الرأس لكابل Y بمنفذ سماعة الرأس لجهاز الكمبيوتر.
- وصِّل موصل ميكروفون كابل Y بمنفذ الميكروفون بالكمبيوتر.
- يمكنك توصيل ذراع الميكروفون المرفق بسماعة الرأس بتتمتعيل الميكروفون الإدخال عند توصيل ذراع الميكروفون.
- استخدم أدوات التحكم في الإدخال لزيادة/تقليل الصوتيات كتم الميكروفون.

Български

Свързване на смарт устройства

- Свържете аналогова 3,5-милиметров 4-полюсен конектор на слушалките към смартфон устройство, като например мобилен телефон или таблет.
- Използвайте вградните/намаляте звука или изключите звука на микрофона.
- Използвайте алтернативния адаптер за мобилно устройство, предоставен за някои мобилни устройства.

Свързване с компютър/MAC

Използване на слушалките на PC /

- Свържете аналогова 3,5-милиметров 4-полюсен конектор на слушалките към компютърно устройство, като например мобилен телефон или таблет.
- Използвайте вградните/намаляте звука или изключите звука на микрофона.
- Използвайте алтернативния адаптер за мобилно устройство, предоставен за някои мобилни устройства.
- Используйте альтернативный адаптер для мобильных устройств, поставляемый в комплекте для специфических мобильных устройств

