

Vesta

Ogrzewacz do stóp
EEB06



Instrukcja obsługi

**Gratulujemy zakupu naszego
Urządzenia i witamy wśród
Użytkowników produktów marki VESTA!**

**Przed rozpoczęciem użytkowania uważnie przeczytaj instrukcję
i zachowaj ją do wglądu.**


Opis ogrzewacza do stóp EEB06:

wyściółka

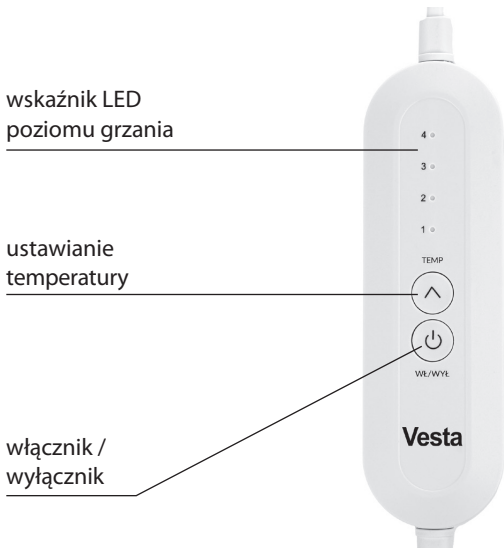
wtyk panelu
sterowania

złącze
wtykowe

ogrzewacz
do stóp



Panel sterowania:






ZALECENIA BEZPIECZEŃSTWA

- Przed uruchomieniem ogrzewacza do stóp (Urządzenia) i rozpoczęciem jego eksploatacji dokładnie przeczytaj instrukcję obsługi.
- Stosuj się do instrukcji obsługi przy każdym użyciu Urządzenia. Producent nie bierze odpowiedzialności za szkody wynikające z niewłaściwego lub niezgodnego z instrukcją użycia Urządzenia.
- Niewłaściwe lub niezgodne z instrukcją użycie Urządzenia stwarza niebezpieczeństwo dla życia lub zdrowia.



- Zachowaj instrukcję obsługi Urządzenia na przyszłość. Jeśli przekazujesz innej osobie Urządzenie, dołącz do niego instrukcję obsługi.
- Urządzenia mogą używać dzieci w wieku co najmniej 8 lat i osoby o obniżonych możliwościach fizycznych i umysłowych oraz osoby, które nie mają doświadczenia ani nie znają Urządzenia, jeżeli zapewniony zostanie nadzór lub instruktaż jak używać Urządzenia w bezpieczny sposób, tak aby związane z tym zagrożenia były zrozumiałe.
- Dzieci nie powinny bawić się Urządzeniem. Dzieci nie zdają sobie sprawy z zagrożeń związanych z używaniem urządzeń elektrycznych.
- Dzieci poniżej 8. roku życia nie powinny czyścić ani konserwować Urządzenia bez nadzoru osoby odpowiedzialnej za ich bezpieczeństwo.
- Trzymaj Urządzenie i jego przewód zasilający z dala od dzieci w wieku poniżej 8 lat.
- Urządzenia nie mogą używać osoby, które nie odczuwają gorąca, ani inne osoby wymagające opieki, które nie mogą zareagować na przegrzanie (np. diabetycy, osoby z chorobowymi zmianami skórnymi lub częściami ciała pokrytymi bliznami, osoby po przyjęciu leków przeciwbólowych lub spożyciu alkoholu). Grozi to oparzeniami skóry.

- Urządzenia nie mogą używać dzieci w wieku poniżej 3 lat, ponieważ nie mogą one zareagować na przegrzanie. Grozi to oparzeniami skóry. 
- Urządzenia nie mogą używać dzieci w wieku od 3 do 8 lat, chyba że rodzic lub osoba nadzorująca wcześniej ustawili panel sterowania i pouczyli dziecko, jak bezpiecznie obsługiwać Urządzenie. W innym razie grozi to oparzeniami skóry.
- Urządzenia nie mogą używać osoby ze stymulatorem pracy serca.
- Urządzenie nie jest przeznaczone do stosowania w szpitalach ani innych placówkach klinicznych.
- Nie nakłuwaj Urządzenia igłami ani innymi ostrymi przedmiotami. Istnieje niebezpieczeństwo porażenia prądem elektrycznym. 
- Nie używaj Urządzenia w stanie zwiniętym. Grozi to jego uszkodzeniem. 
- Korzystaj z Urządzenia tylko w pomieszczeniach.
- Nie używaj mokrego Urządzenia! Grozi to porażeniem prądem elektrycznym.

- Urządzenia używaj wyłącznie z oryginalnym panelem sterowania (model podany na etykiecie) – inaczej możesz uszkodzić Urządzenie.
- Nie ciągnij za przewody Urządzenia, nie skręcaj ich ani nie zginaj.
- Regularnie sprawdzaj stan Urządzenia. Jeśli zauważysz oznaki zużycia, uszkodzenia lub niewłaściwego użytkowania, oddaj Urządzenie do przeglądu u producenta.
- Jeśli został uszkodzony przewód zasilający Urządzenia, wymień go, aby zapobiec zagrożeniom. Wymiany może dokonać tylko autoryzowany serwis producenta.
- Zanim złożysz i schowasz Urządzenie, odczekaj, aż całkowicie ostygnie.
- Nie stawiaj ciężkich przedmiotów na Urządzeniu. Grozi to jego uszkodzeniem.
- Urządzenie jest zasilane elektrycznie, prądem zmiennym o napięciu 220–240 V~ 50/60 Hz. Przed podłączeniem Urządzenia do gniazdka sieci elektrycznej sprawdź, czy jej parametry odpowiadają powyższym wymaganiom.
- Nie zanurzaj przewodu zasilającego ani jego wtyczki w wodzie lub innej cieczy. Zanurzenie w wodzie lub innej cieczy grozi porażeniem prądem.
- Jeśli elementy zewnętrzne Urządzenia zostały zalane, dokładnie je wysusz, zanim podłączysz Urządzenie do sieci elektrycznej.

- Uważaj, żeby przewód zasilający nie stykał się z ostrymi krawędziami ani gorącymi powierzchniami – grozi to jego uszkodzeniem.
- Nie używaj Urządzenia, jeżeli wykazuje ono jakiegokolwiek oznaki uszkodzenia lub jeżeli zostało upuszczone na podłogę.
- Aby zapewnić prawidłową eksploatację Urządzenia oraz zachować wszelkie zasady bezpieczeństwa, naprawy Urządzenia, w tym wymianę przewodu zasilającego, musi przeprowadzić serwis producenta.
- Wyciągaj wtyczkę Urządzenia z gniazdka elektrycznego:
 - po każdym użyciu Urządzenia,
 - w przypadkach jakichkolwiek podejrzeń dotyczących nieprawidłowego działania Urządzenia,
 - przed czyszczeniem Urządzenia i jego konserwacją.
- Gdy wyjmujesz wtyczkę Urządzenia z gniazdka elektrycznego, zachowaj szczególną ostrożność i nie ciągnij za przewód zasilający, lecz bezpośrednio za wtyczkę, przytrzymując drugą ręką gniazdko elektryczne.
- Nie dotykaj mokrymi rękami Urządzenia podłączonego do sieci elektrycznej ani gniazdek elektrycznych.
- Nie narażaj Urządzenia na działanie deszczu lub wilgoci ani promieni słonecznych.
- Nie pozostawiaj pracującego Urządzenia bez nadzoru.

UŻYCIĘ ZGODNE Z PRZEZNACZENIEM

Urządzenie jest przeznaczone tylko do ogrzewania stóp.

Nie używaj Urządzenia, jeśli masz na stopach obuwie, ponieważ w ten sposób słabiej odczuwasz ciepło i brudzi się wewnętrzna wyściółka Urządzenia.

Urządzenie nie jest przeznaczone do stosowania w szpitalach ani innych placówkach klinicznych, ani do celów komercyjnych. W szczególności nie ogrzewaj nim niemowląt, małych dzieci, osób niesamodzielnych lub niewrażliwych na ciepło ani zwierząt.

Nie korzystaj z Urządzenia w łóżku.

Nie używaj Urządzenia podczas snu lub gdy jesteś senny.

Nigdy nie kładź żadnych przedmiotów na Urządzeniu – nawet wtedy, gdy go nie używasz.

Używanie Urządzenia w sposób i w celu sprzecznym z instrukcją obsługi może stanowić zagrożenie dla zdrowia oraz życia oraz spowodować utratę praw reklamacyjnych.

PORADY I ZALECENIA DOTYCZĄCE ZDROWIA

Nie stosuj Urządzenia, jeśli na ciele użytkownika występują rany, opuchlizna itp. lub gdy zauważysz jakiegokolwiek objawy, które będą budziły Twój niepokój. W przypadku wątpliwości zasięgnij porady lekarza.

Gdy odczuwasz przewlekłe dolegliwości bólowe mięśni lub stawów, poinformuj o tym swojego lekarza, ponieważ te objawy mogą sygnalizować poważną chorobę.

Jeśli w trakcie korzystania z Urządzenia zaczniesz odczuwać jakikolwiek dyskomfort lub ból, natychmiast przestań go używać.

ZALECENIA OBSŁUGI

PRZED PIERWSZYM UŻYCIEM

1. Ostrożnie wypakuj Urządzenie i usuń wszystkie elementy jego opakowania.
2. Upewnij się, czy Urządzenie, wtyczka i przewody zasilające nie noszą śladów uszkodzeń oraz są sprawne.

INSTRUKCJA OBSŁUGI

1. Rozwiń przewód zasilający.
2. Postaw Urządzenie na stabilnym i suchym podłożu w taki sposób, aby można było wygodnie usiąść i swobodnie włożyć stopy.
3. Włóż wtyk panelu sterowania w złącze wtykowe.
4. Włóż wtyczkę przewodu zasilającego do gniazdka elektrycznego.
5. Zajmij wygodną pozycję siedzącą.
6. Naciśnij włącznik **WŁ/WYŁ**. Na wyświetlaczu zapali się czerwona lampka kontrolna.
7. Wsuń stopy do Urządzenia.
8. Ustaw temperaturę, naciskając przycisk **TEMP**. Zapalą się czerwone diody. Każde naciśnięcie przycisku **TEMP** powoduje zmianę stopnia ogrzewania. Dostępnych jest 4 funkcji ogrzewania: stopień grzania określa liczba świecących się czerwonych diod – od 1 (najniższy) do 4 (najwyższy).

Uwaga! Urządzenie wyłącza się automatycznie po 90 minutach pracy bez względu na wybraną funkcję grzania. Aby uruchomić ponownie Urządzenie, wciśnij włącznik **WŁ/WYŁ**.

9. Gdy ustawisz temperaturę pracy, ogrzewacz rozgrzeje się w czasie około 15 minut.
10. Aby zakończyć korzystanie z Urządzenia, naciśnij przycisk **WŁ/WYŁ**. Zgasną lampki kontrolne na wyświetlaczu. Wyjmij wtyczkę z gniazdka elektrycznego.

Uwaga! W czasie pracy panel sterowania może się nagrzewać. Nigdy go nie przykrywaj ani nie kładź na Urządzeniu.

CZYSZCZENIE I KONSERWACJA

Zanim zaczniesz czyścić Urządzenie, odłącz je od źródła zasilania i odczekaj kilka minut, aż ostygnie. Drobnie zanieczyszczenia możesz usuwać ściereczką lub gąbką zwilżoną letnią wodą. Zabrudzenia wewnętrznej wyściółki możesz usuwać w praniu.

ZASADY PRANIA

1. Odłącz panel sterowania od Urządzenia.
2. Wyjmij wewnętrzną wyściółkę.
3. Pierz wyściółkę ręcznie w temperaturze maksymalnie 30°C.
4. Wypraną wyściółkę dokładnie wypłucz w letniej wodzie. Nie wyżyмай jej ani nie wykręcaj.
5. Rozwiesz wyściółkę na suszarce do bielizny i pozostaw do wyschnięcia.

Uwaga!

Nigdy nie pierz wyściółki razem z ogrzewaczem do stóp, przewodem zasilającym ani panelem sterowania.

Nigdy nie włączaj Urządzenia, aby je wysuszyć.

Nigdy nie prasuj żelazkiem.

Nigdy nie wybielaj.

Nigdy nie susz w suszarce bębnowej.



Uwaga!

Nie zanurzaj wtyczki, przewodu zasilającego ani panelu sterowania Urządzenia w wodzie ani innych płynach.

Nieprzestrzeganie zasad użytkowania i konserwacji Urządzenia zawartych w instrukcji obsługi może prowadzić do jego uszkodzenia, nieprawidłowego funkcjonowania oraz skrócenia okresu jego eksploatacji, a także do utraty praw reklamacyjnych.

DANE TECHNICZNE

Model	EEB06
Marka	Vesta
Nazwa produktu	Ogrzewacz do stóp
Zasilanie	220-240 V~ 50/60 Hz
Moc znamionowa	100 W
Klasa ochronności	druga (wzmocniona izolacja)
Klasa IP ogrzewacza	IPX1
Rozmiar	32 x 32 x 26 cm
Materiał maty	100% poliester

Zestaw: ogrzewacz do stóp, wyściółka, panel sterowania oraz instrukcja obsługi z kartą gwarancyjną

Producent zastrzega sobie prawo do wprowadzania zmian w specyfikacji technicznej bez uprzedzenia.

DEKLARACJA CE

Urządzenie zostało zaprojektowane, wyprodukowane i wprowadzone na rynek zgodnie z wymaganiami dyrektyw 2014/35/UE (LVD), 2014/30/UE (EMC), 2011/65/EU (RoHS) oraz rozporządzenia Komisji (WE) 1275/2008 (ErP) i dlatego wyrób został oznakowany znakiem CE oraz została wystawiona dla niego deklaracja zgodności udostępniana organom nadzorującym rynek.

PRAWIDŁOWA UTYLIZACJA PRODUKTU



To Urządzenie zostało zaprojektowane i wykonane z materiałów oraz komponentów wysokiej jakości, które nadają się do ponownego wykorzystania.

Symbol przekreślonego kontenera na odpady oznacza, że produkt podlega selektywnej zbiórce zgodnie z dyrektywą 2012/19/UE, i informuje, że nie można go wyrzucić wraz z innymi odpadami z gospodarstwa domowego.

Użytkownik powinien sprzęt przekazać podmiotowi prowadzącemu zbieranie zużytego sprzętu elektrycznego i elektronicznego, tworzącemu system zbierania takich odpadów – w tym oddać do odpowiedniego sklepu, lokalnego punktu zbiórki lub jednostki gminnej. Zużyty sprzęt może mieć szkodliwy wpływ na środowisko i zdrowie ludzi, ponieważ może zawierać niebezpieczne substancje, mieszaniny oraz części składowe.

Gospodarstwa domowe odgrywają ważną rolę w odzyskiwaniu surowców i ich ponownym używaniu, w tym w recyklingu zużytego sprzętu. Na tym etapie kształtują się postawy, które pomagają zachować wspólne dobro, jakim jest czyste środowisko naturalne.

Gospodarstwa domowe są także jednym z większych użytkowników drobnego sprzętu i racjonalne gospodarowanie nim na tym etapie wpływa na odzyskiwanie surowców wtórnych. Za niewłaściwą utylizację tego produktu mogą grozić kary zgodnie z ustawodawstwem krajowym.



Symbol ten oznacza, że elementy opakowania nim oznaczone nadają się do recyklingu. Po rozpakowaniu Urządzenia prosimy usunąć elementy jego opakowania w sposób niezagrażający środowisku.

KARTA GWARANCYJNA

NAZWA SPRZĘTU	Ogrzewacz do stóp
TYP / MODEL	EEB06
NR PARTII	
DATA SPRZEDAŻY	
NR RACHUNKU	

PODPIS I PIECZĄTKA
SPRZEDAWCY

WARUNKI GWARANCJI

- 1. Thing4you z siedzibą w Radzyminie, adres: ul. Janusza Korczaka 89, 05-250 Radzymin, Polska, udziela nabywcy OGRZEWACZA DO STÓP EEB06 (Produkt) 24-miesięcznej gwarancji na wolne od wad funkcjonowanie Produktu, licząc od daty nabycia Produktu przez nabywcę.**

Paragon lub faktura, wystawione przez sprzedawcę, potwierdzają datę nabycia Produktu.

2. Gwarancja obowiązuje i jest stosowana na terytorium Rzeczypospolitej Polskiej.
3. Gwarant, w zakresie udzielonej gwarancji, zobowiązuje się usunąć na własny koszt wszelkie wady Produktu, z wyjątkiem wymienionych w pkt 6 i 7 poniżej. Usunięcie wad będzie następować poprzez naprawę lub wymianę wadliwego Produktu na nowy, wolny od wad, w możliwie najkrótszym czasie, jednakże nie dłuższym niż 14 dni.
4. W celu skorzystania z gwarancji nabywca jest zobowiązany zgłosić wadliwość Produktu w punkcie sprzedaży, w którym Produkt został nabyty, oraz dostarczyć tam wadliwy Produkt. Przeznaczony do wymiany Produkt powinien zostać dostarczony kompletny oraz z załączoną kartą gwarancyjną.
5. Produkt wolny od wad zostanie, na koszt Gwaranta, dostarczony do punktu sprzedaży, w którym Produkt został nabyty, w terminie określonym w pkt 3 powyżej.
6. Gwarancja nie obejmuje wad Produktu spowodowanych przez nabywcę (tzw. uszkodzeń mechanicznych) lub wynikających z:
 - użytkowania Produktu i jego instalacji w sposób niezgodny z instrukcją obsługi,
 - niekompletności reklamowanego Produktu,
 - niezgodności Produktu i dowodu zakupu i/lub gdy zawarte w nim dane są zniszczone i nieczytelne,
 - przechowywania i konserwacji Produktu w sposób niewłaściwy i sprzeczny z wytycznymi zawartymi w instrukcji obsługi,
 - napraw lub przeróbek Produktu wykonywanych przez osoby nieuprawnione,
 - dostania się do wnętrza płynów lub ciał obcych na skutek używania Produktu w sposób niezgodny z instrukcją obsługi,
 - uszkodzenia Produktu z przyczyn zewnętrznych: zjawiska atmosferyczne, wyładowania elektryczne, spięcia w sieci zasilającej itp.,
 - użytkowania Produktu do celów prowadzenia działalności gospodarczej lub w zastosowaniach przemysłowych.
7. Gwarancja nie obejmuje także czynności przewidzianych w instrukcji obsługi, do których wykonania zobowiązany jest nabywca we własnym zakresie i na własny koszt, np. zainstalowanie Produktu, konserwacja Produktu.
8. Postanowienia gwarancji nie wyłączają, nie ograniczają ani nie zawieszają uprawnień nabywców (konsumentów), wynikających z powszechnie obowiązujących przepisów prawa, w tym przepisów o rękojmi za wady rzeczy sprzedanej.
9. Karta gwarancyjna jest ważna, jeżeli posiada podpis sprzedawcy i datę sprzedaży potwierdzoną pieczęcią firmy lub jednostki handlowej oraz podpis klienta. Karta gwarancyjna nie może zawierać skreśleń i poprawek.
10. W przypadku zakupu Produktu przez przedsiębiorcę na fakturę VAT, czas obowiązywania gwarancji wynosi 12 miesięcy.
11. Duplikat karty gwarancyjnej może być wydany na pisemną prośbę po przedstawieniu przez użytkownika dowodu zakupu.
12. Uzyskanie szczegółowych informacji na temat Produktu, w tym zasad i trybu postępowania gwarancyjnego, jest możliwe pod numerem telefonu 22 560 67 27 lub adresem e-mail serwis@thing4you.pl, w dni robocze.

Akceptuję warunki niniejszej gwarancji

.....
(czytelny podpis kupującego)

PRODUCENT I DYSTRYBUTOR:

Thing4you

ul. Janusza Korczaka 89

05-250 Radzymin, Polska