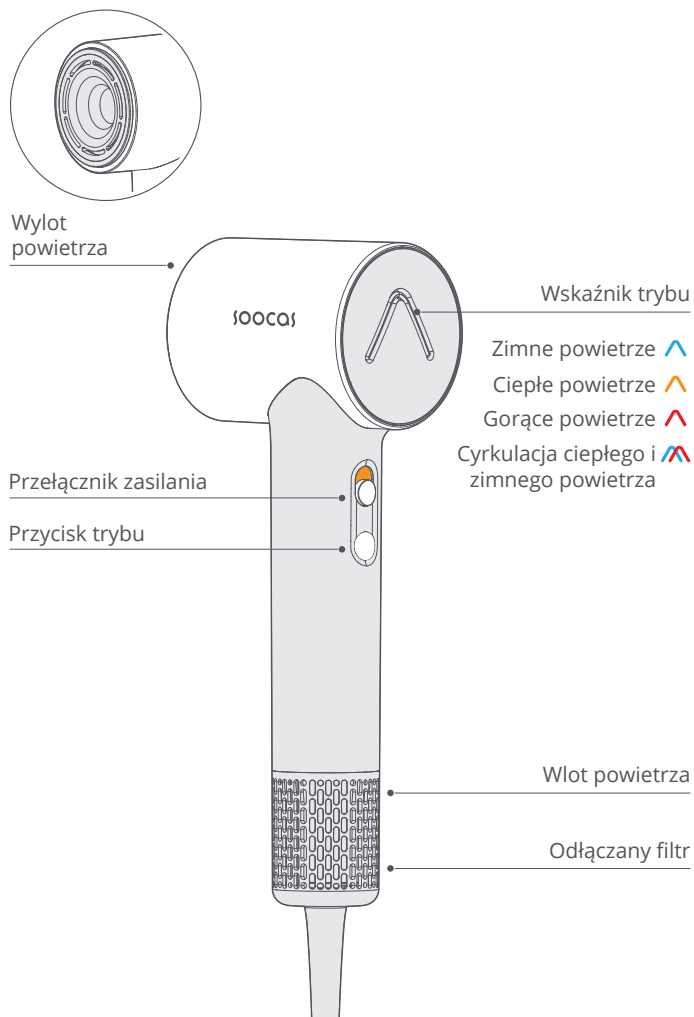




Suszarka do włosów Soocas
Nova A1

Instrukcja obsługi

Opis produktu



Użytkowanie

1. Podłączenie przewodu zasilającego

Podłącz przewód zasilający do gniazda zasilania i upewnij się, że przewód zasilający i gniazdo znajdują się z dala od mokrych powierzchni.

2. Włączenie urządzenia

Przed włączeniem urządzenia można wybrać akcesoria dyszy, aby uzyskać odpowiedni efekt modelowania. Naciśnij przełącznik zasilania, aby włączyć urządzenie i wybrać odpowiednią prędkość powietrza.

3. Wybór trybu

Kliknij przycisk trybu, aby wybrać odpowiedni tryb spośród następujących: cyrkulacja ciepłego i zimnego powietrza, zimne powietrze, ciepłe powietrze i gorące powietrze.

4. Po użyciu

Wyłącz urządzenie i odłącz je od zasilania.

5. Sugestie dotyczące przechowywania

Umieść suszarkę do włosów na uchwycie ściennym lub w suchym miejscu. Nie należy umieszczać produktu w wilgotnym otoczeniu.

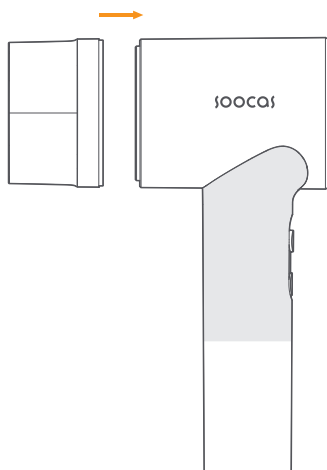


Zeskanuj kod QR, aby uzyskać
dostęp do pełnej instrukcji
obsługi

Instalacja i części

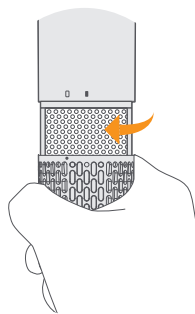
1. Sposób montażu magnetycznej dyszy

Wyrównaj dyszę z wylotem powietrza i użyj siły magnetycznej, aby połączyć obie części w celu szybkiej instalacji.

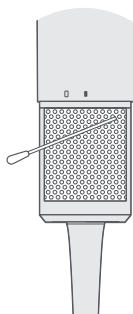


2. Czyszczenie odłączanego filtra

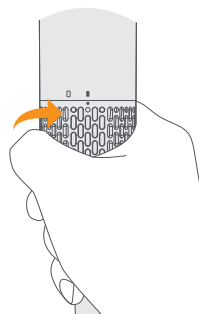
* Obróć filtr.



* Zetrzyj kurz na odłączanym filtrze za pomocą bawełnianego wacika.

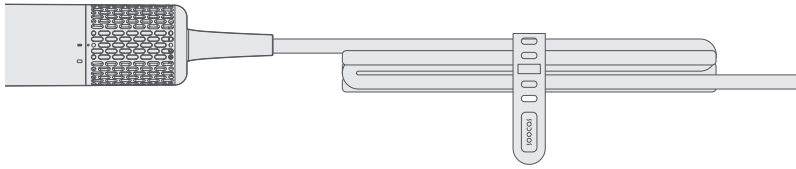


* Po wyczyszczeniu filtra należy go zainstalować z powrotem.



3. Przechowywanie przewodu

Złóż przewód zasilający i zwiąż go paskiem do przechowywania.



Ochrona środowiska



Zużyty sprzęt elektroniczny oznakowany zgodnie z dyrektywą Unii Europejskiej, nie może być umieszczany łącznie z innymi odpadami komunalnymi. Podlega on selektywnej zbiórce i recyklingowi w wyznaczonych punktach. Zapewniając jego prawidłowe usuwanie, zapobiegasz potencjalnym, negatywnym konsekwencjom dla środowiska naturalnego i zdrowia ludzkiego. System zbierania zużytego sprzętu zgodny jest z lokalnie obowiązującymi przepisami ochrony środowiska dotyczącymi usuwania odpadów. Szczegółowe informacje na ten temat można uzyskać w urzędzie miejskim, zakładzie oczyszczania lub sklepie, w którym produkt został zakupiony.



Produkt spełnia wymagania dyrektyw tzw. Nowego Podejścia Unii Europejskiej (UE), dotyczących zagadnień związanych z bezpieczeństwem użytkownika, ochroną zdrowia i ochroną środowiska, określających zagrożenia, które powinny zostać wykryte i wyeliminowane.

Niniejszy dokument jest tłumaczeniem oryginalnej instrukcji obsługi, stworzonej przez producenta.

Szczegółowe informacje o warunkach gwarancji dystrybutora / producenta dostępne na stronie internetowej <https://serwis.innpro.pl/gwarancja>

Produkt należy regularnie konserwować (czyścić) we własnym zakresie lub przez wyspecjalizowane punkty serwisowe na koszt i w zakresie użytkownika. W przypadku braku informacji o koniecznych akcjach konserwacyjnych cyklicznych lub serwisowych w instrukcji obsługi, należy regularnie, minimum raz na tydzień oceniać odmienną stan fizycznego produktu od fizycznie nowego produktu. W przypadku wykrycia lub stwierdzenia jakiegokolwiek odmienności należy pilnie podjąć kroki konserwacyjne (czyszczenie) lub serwisowe. Brak poprawnej konserwacji (czyszczenia) i reakcji w chwili wykrycia stanu odmienności może doprowadzić do trwałego uszkodzenia produktu. Gwarant nie ponosi odpowiedzialności za uszkodzenia wynikające z zaniedbania.