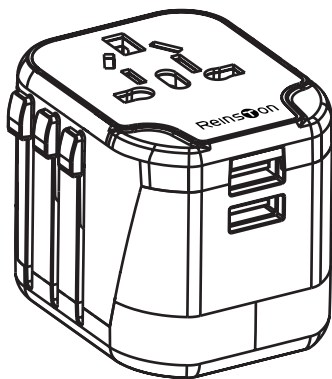


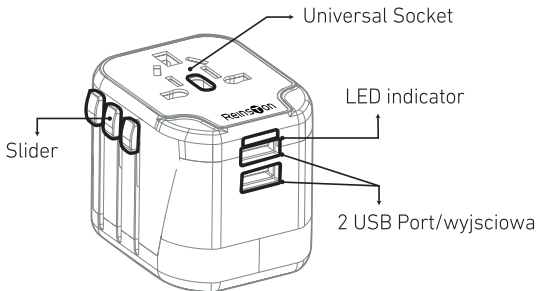
ReinsTon



ETA01 - READAPT2USBUNI

UNIVERSAL TRAVEL ADAPTER
UNIWERSALNY ADAPTER PODRÓŻNY

12 W / 2.4 A



Specifications:

- Input/ Wejście: 100-240V ~ 50/60Hz 300 mA
- Fuse Rating/ Maksymalna moc bezpiecznika: 8 A MAX.
- Output/ Wyjście: 5V D.C 2.4 A MAX.
- MAX. Power: 880W at 110V - 1840W at 230V

UK	User Manual	4
PL	Instrukcja obsługi	6

For other informations please contact us at
info@sbsmobile.com.

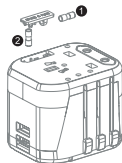
UK INSTRUCTION MANUAL

8A overload fuse, fuse will be automatically cut off when overload, replace it with spare fuse.

1.Remove the small cover to have access to the replacement fuse.

2.Remove the old fuse ❶ and replace with a new one ❷.

Only use type 8A fuse.



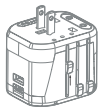
Compatible with:

The product is suitable for most electronic class II devices up to 1840W at 230V A.C. and 880W at 110V A.C. It can be used with a multitude of appliances such as: Camera, iPad, iPhone, MacBook, Android smartphone, Power bank, Headset, Game machine, Shaver, GPS etc. Please check the safety data sheet or data plate of the device before using.

How to use the adapter:


USA Plug: Slide down the USA/AUS plug completely as Arrow B marked, And make sure the two contact blades are turned to the parallel position. Press the square button and slide back the USA/AUS plug to stop use it.

❶ America, Canada, Japan,Taiwan



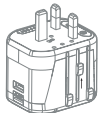
AUS Plug: Slide down the USA/AUS plug completely as Arrow B marked, And rotate the contact blades to 'V' shape. Press the square button and slide back the USA/AUS plug to stop it.

❷ China (mainland) Australia, New Zealand



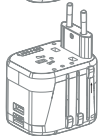
UK Plug: Slide down the UK plug completely as Arrow B marked. Press the square button and slide back the UK plug to stop use it.

❸ UK, HK, Malaysia, Singapore



EU Plug: Slide down the EU plug completely as Arrow B marked. Press the square button and slide back the EU plug to stop use it.

❹ Germany, France, Netherlands, Belgium (Eu Plug)



INFORMATION FOR SAFE USAGE OF THE PRODUCT

Always keep and follow the instructions given to ensure the safe use of the product and other connectable devices.

Use the product and its accessories only for their intended use and in compliance with the declared electrical characteristics and in indoor/protected environments to avoid serious dangers.

Keep away from heat, direct sunlight, humidity and liquids. Only use the cables provided with the purchased product.

The product must not be used by children or persons unable to understand any potential danger.

Do not leave the product connected to the network or to other devices when it is not in use or in cases of suspected fault.

Do not drop, crush, cut or handle the product roughly to avoid dangerous situations. Never disassemble the product or attempt to repair it in the event of a defect. Do not leave packaging materials unattended, especially storage bags which are a potentially dangerous toy for children (choking, swallowing, etc.)

Contact the SBS customer service department if you have any doubts regarding the operation, safety or connection method of the product.

Maintenance and cleaning

The product does not require maintenance and should only be cleaned with a clean and soft cloth without using aggressive agents or chemical products to avoid damage to the product.

INFORMATION FOR CORRECT DISPOSAL OF THE DEVICE

In accordance with art. 26 of Legislative Decree of 14th March 2014 no. 49 Implementation of Directive 2012/19/EU on waste electrical and electronic equipment (WEEE) and of Legislative Decree 188 of 20th November 2008 amended by Legislative Decree of 15 February 2016, no. 27.



The crossed-out wheellie bin symbol on the appliance or its packaging indicates that

the product at the end of its useful life must be gathered separately from other waste to allow proper treatment and recycling.

It is forbidden to dispose of waste electrical and electronic equipment as municipal waste, this is also highlighted by the symbol shown on the product and/or packaging.

These waste products are subject to separate collection arranged by municipalities or can be returned to the retailer when purchasing a new appliance of the same type..

**DO NOT USE WITH APPLIANCES REQUIRING EARTH CONNECTION.
NO GROUNDING.**

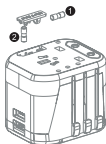
PL INSTRUKCJA OBSŁUGI

Bezpiecznik przeciążeniowy 8A, bezpiecznik rozłączy obwód automatycznie wskutek przeciążenia, należy go wymienić na bezpiecznik zapasowy.

1. Zdjąć niewielką pokrywę w celu uzyskania dostępu do wymianianego bezpiecznika.

2. Wyjąć stary bezpiecznik ❶ i wymienić go na nowy ❷.

Użyć wyłącznie bezpiecznika o wartości 8A.



Kompatybilność:

Produkt jest odpowiedni dla większości urządzeń elektronicznych klasa II o mocy do 1840 W przy napięciu 230V prądu przemiennego. oraz o mocy 880 W przy napięciu 110V prądu przemiennego. Można go stosować z wieloma różnymi urządzeniami, takimi jak: Aparat fotograficzny, iPad, iPhone, MacBook, smartfon z systemem Android, power bank, zestaw słuchawkowy, konsola do gier, golarzka, GPS itd. Przed użyciem urządzenia należy sprawdzić jego specyfikację techniczną lub tabliczkę znamionową.

Jak korzystać z przejściówki?

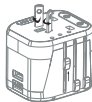
Wtyczka typu amerykańskiego: Wtyczkę typu amerykańskiego/australijskiego przesunąć w dół do końca w kierunku wskazanym strzałką B i upewnić się, że styki przekreślone są do położenia równoległego. Nacisnąć kwadratowy przycisk i przesunąć wtyczkę typu amerykańskiego/australijskiego z powrotem, aby zakończyć korzystanie z niej.

❶ Ameryka, Kanada, Japonia, Tajwan



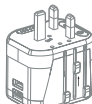
Wtyczka typu australijskiego: Wtyczkę typu amerykańskiego/australijskiego przesunąć w dół do końca w kierunku wskazanym strzałką B i przekreślić styki do kształtu ' \ / '. Nacisnąć kwadratowy przycisk i przesunąć wtyczkę typu amerykańskiego/australijskiego z powrotem, aby zakończyć korzystanie z niej.

❷ Chiny (kontynentalne), Australia, Nowa Zelandia



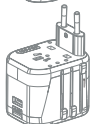
Wtyczka typu brytyjskiego: Wtyczkę typu brytyjskiego przesunąć w dół do końca w kierunku wskazanym strzałką B. Nacisnąć kwadratowy przycisk i przesunąć wtyczkę typu brytyjskiego z powrotem, aby zakończyć korzystanie z niej.

❸ Wielka Brytania, Hongkong, Malezja, Singapur



Wtyczka typu europejskiego: Wtyczkę typu europejskiego przesunąć w dół do końca w kierunku wskazanym strzałką B. Nacisnąć kwadratowy przycisk i przesunąć wtyczkę typu europejskiego z powrotem, aby zakończyć korzystanie z niej.

❹ Niemcy, Francja, Holandia, Belgia, (wtyczka typu europejskiego)



INFORMACJE DOTYCZĄCE BEZPIECZNEGO UŻYCIA PRODUKTU

Zachować oraz zawsze i ściśle przestrzegać podanych instrukcji, aby zapewnić bezpieczne korzystanie z produktu i innych podłączanych urządzeń.

Używać produktu i akcesoriów tylko do zamierzonego zastosowania i przestrzegając podanej charakterystyki technicznej oraz w chronionym środowisku, aby uniknąć poważnych zagrożeń. Trzymać z dala od źródeł ciepła, bezpośredniego światła słonecznego oraz płynów. Z urządzenia nie powinny korzystać dzieci ani osoby niebędące w stanie zrozumieć ewentualnego zagrożenia. Nigdy nie demontować produktu ani nie próbować go naprawiać w przypadku uszkodzenia. W przypadku wątpliwości co do działania, bezpieczeństwa lub sposobu podłączenia produktu zwrócić się do obsługi klienta firmy SBS. Wymiary urządzeń (np. smartfona) podłączanych do produktu powinny zawsze mieścić się w przewidzianym zakresie.

Konserwacja i czyszczenie

Produkt nie wymaga konserwacji i może być czyszczony czystą i miękką ściereczką, bez stosowania agresywnych lub chemicznych środków, które mogłyby uszkodzić produkt.

INFORMACJE DOTYCZĄCE PRAWIDŁOWEJ UTYLIZACJI PRODUKTU

W rozumieniu art. 26 Dekretu Legislacyjnego z 14 marca 2014 r. nr 49 Aktualizacja dyrektywy 2012/19/UE dotyczącej zużytego sprzętu elektrycznego i elektronicznego (WEEE) oraz Dekretu Legislacyjnego 188 z 20 listopada 2008 r. zmienionego przez Dekret Legislacyjny z 15 lutego 2016 r. nr 27.



Widniejący na urządzeniu lub jego opakowaniu symbol przekreślonego pojemnika

oznacza, że po zakończeniu okresu eksploatacji produkt należy usuwać osobno od innych odpadów, aby umożliwić jego odpowiednie przetworzenie i recykling. oznacza, że po zakończeniu okresu eksploatacji produkt należy usuwać osobno od innych odpadów, aby umożliwić jego odpowiednie przetworzenie i recykling.

Usuwanie zużytych urządzeń elektrycznych i elektronicznych razem z odpadami komunalnymi jest zabronione, zgodnie z symbolem widniejącym na produkcie i/lub opakowaniu.

Urządzenia takie podlegają selektywnej zbiórce organizowanej przez władze miasta lub należy je przekazać dystrybutorowi detalicznemu w przypadku zakupu nowego urządzenia tego samego typu.

**NIE UŻYWAĆ Z URZĄDZENIAMI WYMAGAJĄCYMI UZIEMIENIA.
BRAK BOLCA UZIEMIĄCEGO.**

ETA01 - READAPT2USBUNI

SBS spa - Via Circonvallazione s/n
28010 Miasino (No) - Italy

sbsmobile.com

MADE IN CHINA

