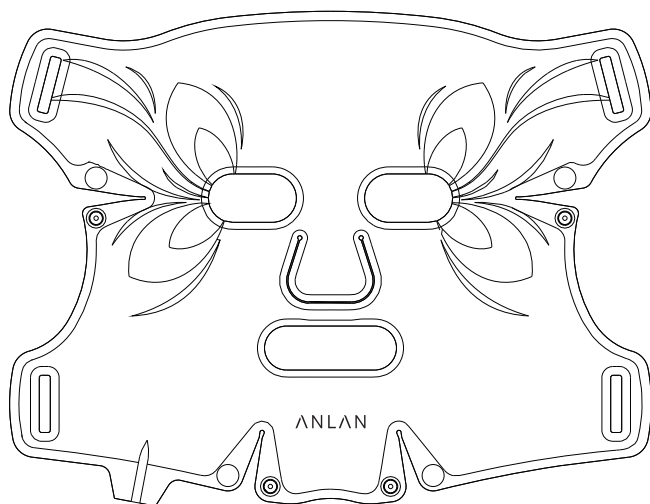


ANLAN

Wodoodporna maska z terapią
światłą ANLAN 01-AGZMZ21-04E

Instrukcja obsługi



Ten produkt nie jest wyrobem medycznym do diagnozowania lub leczenia, ale produktem do pielęgnacji skóry. Dziękujemy za zakup produktu ANLAN. Pamiętaj, aby przeczytać tę instrukcję przed użyciem, aby zapewnić bezpieczne i prawidłowe użytkowanie.

Środki ostrożności

Należy uważnie przeczytać poniższą treść i zastosować się do instrukcji i środków ostrożności, aby uniknąć obrażeń lub uszkodzenia mienia.

Nie używaj produktu z następującymi elektrycznymi urządzeniami medycznymi.

- Rozrusznik serca i inne wszczepialne elektryczne urządzenia medyczne podatne na zakłócenia elektromagnetyczne
- Elektryczny sprzęt medyczny podtrzymujący życie, taki jak aparaty do stymulacji serca
- Elektryczny sprzęt medyczny do noszenia, taki jak elektrokardiograf

Nie należy używać tego produktu na obszarach ciała nie wyznaczonych poniżej lub używać go w niewłaściwy sposób

- skóra z ranami
- jabłko Adama
- okolice narządów płciowych
- spuchnięte znamiona
- brodawki wirusowe
- trądzik
- obszar po dopiero co przebytej operacji plastycznej

Uwaga:

- Następujące grupy muszą skonsultować się z lekarzem przed użyciem, aby zapobiec wypadkom.
- Jeśli poczujesz jakiegokolwiek nieprawidłowości w skórze, przerwij stosowanie i skonsultuj się z lekarzem.

- Pacjenci z chorobami serca
- Osoby z chorobami gorączkowymi
- Pacjenci z neuralgią twarzy
- Pacjenci z chorobami zakaźnymi
- Osoby poddawane leczeniu stomatologicznemu
- Osoby z ciężką chorobą
- Osoby z nowotworami złośliwymi
- Pacjenci z hemofilią
- Pacjenci z chorobami uszu
- Osoby z nieprawidłowym ciśnieniem krwi
- Osoby z ciężkimi alergiami skórными
- Osoby z zadrapaniami, egzemą, obrzękami itp. na skórze
- Ludzie z nieprawidłową skórą, taką jak nadmierne oparzenia słoneczne

- Osoby z chorobami skóry, takimi jak atopowe zapalenie skóry i kontaktowe zapalenie skóry
- Osoby z zaburzeniami czucia z powodu poważnych zaburzeń krążenia obwodowego, takich jak cukrzyca
- Po użyciu delikatnie przetrzyj całe urządzenie wilgotną chusteczką lub miękką szmatką zanurzoną w rozcieńczonym alkoholu, aby utrzymać je w czystości.
- Nie należy używać czystego alkoholu, rozcieńczalnika, benzyny, zmywacza do paznokci, aby uniknąć awarii takich jak pęknięcie części, odbarwienie itp.
- Unikaj bezpośredniego światła słonecznego, kurzu, wysokiej temperatury i wilgotności oraz trzymaj produkt poza zasięgiem dzieci.
- Nie umieszczaj jednostki głównej w wilgotnym miejscu, takim jak łazienka, aby uniknąć awarii, rozwoju pleśni i bakterii wewnątrz.

Specyfikacja produktu

Nazwa: Wodoodporna maska z terapią świetlną

Model: 01-AGZMZ

Materiał: PU

Długość fali światła:

Czerwone światło 622nm \pm 5

Zielone światło 530nm \pm 5

Żółte światło 577nm \pm 5

Niebieskie światło 470nm \pm 5

Fioletowe światło 380nm \pm 5

Zakres temperatur:

Poziom 1 38°C

Poziom 2 40°C

Poziom 3 42°C

Wodoodporność: IPX7 (Tylko maska jest w pełni wodoodporna. Przewód zasilający nie jest wodoodporny.)

Napięcie wejściowe zasilacza AC: 100-240V (50/60Hz)

Napięcie wyjściowe zasilacza: 5V/2A

Napięcie wejściowe maski: 5V/2A

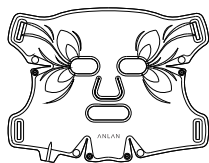
Moc: 10W

Automatyczne wyłączenie: po ok. 15 min.

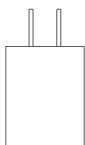
Rozmiar: ok 290*220*5 mm

Długość kabla: ok. 140 cm

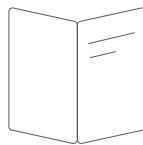
Zawartość



Wodoodporna maska*1



Adapter AC*1



Instrukcja obsługi*1



Silikonowa osłona przed światłem*2

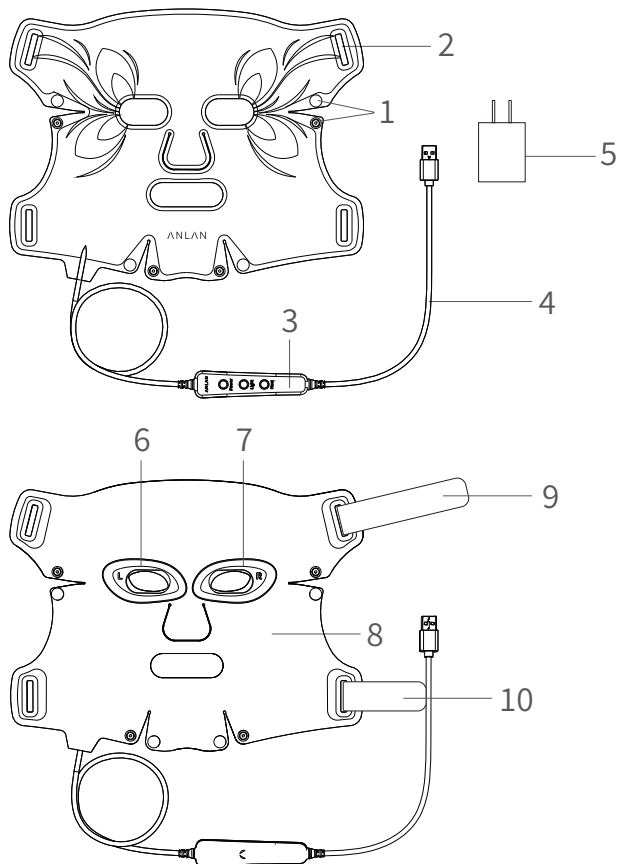


Pasek mocujący*2



Torba do przechowywania*1

Opis produktu



Przód

1. Zatrzask
2. Otwór na pasek
3. Kontroler
4. Przewód (nie do wyjęcia z kontrolera)
5. Zasilacz

Tył


6. Lewa osłona światła
7. Prawa osłona światła
8. Oświetlenie LED i obszar grzewczy
9. Długi pasek mocujący
10. Krótki pasek mocujący

Zabieg z 5 kolorowym światłem LED

Obudź swoją skórę za pomocą 5 światel, bezpośrednie rozwiązanie Twoich problemów skórnych!


1. Światło czerwone $622\text{nm} \pm 5$ (Redukuje zmarszczki i zwiększa elastyczność)

Przenika przez naskórek, aby dotrzeć do najgłębszej warstwy mięśniowej skóry. Poprawia pobudliwość nerwów skóry, wspomaga przepływ krwi, zwiększa żywotność komórek, produkcję kolagen fibryny skóry, rozjaśnia zmarszczki i zwiększa witalność i elastyczność skóry.



2. Zielone światło $530\text{nm} \pm 5$ (Uspokojenie skóry, poprawa plam skórnych i pigmentacji)


Zielone światło ma uspokajający wpływ na skórę, może poprawić pigmentowaną skórę, pobudza metabolizm i rozładowanie melaniny w warstwie rogowej skóry i rozjaśnić plamy, takie jak ostuda i piegi.



3. Żółte światło $577\text{nm} \pm 5$ (Rozjaśnianie, poprawa stanów alergicznych)


Rozjaśnia matową cerę, poprawia koloryt, zwiększa blask i jasność skóry.

Łagodzi skórę alergiczną, zmniejsza wrażliwość skóry, zwiększa tolerancję skóry, redukuje zaczerwienienie, pobudza wzrost komórek, zagęszcza i restrukturyzuje strukturę skóry właściwej, wspomaga gojenie.




4. Niebieskie światło $470\text{nm} \pm 5$ (Sterylizacja, zapobieganie trądzikowi)

Działa bakteriobójczo i przeciwzapalnie. Hamuje nadmierne wydzielanie sebum i skutecznie zapobiega trądzikowi.



5. Fioletowe światło $380\text{nm} \pm 5$ (Hamuje stany zapalne, redukuje trądzik)

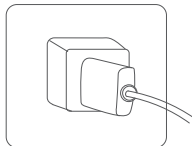
Hamuje stany zapalne skóry, przyspiesza gojenie się trądziku, pomaga regenerować ślady po trądziku.



1.



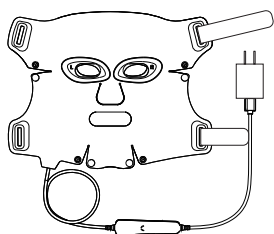
2.



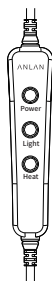
3.



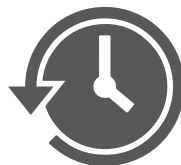
4.



5.



6.



Instrukcja obsługi

1. Przycisk zasilania

Podłącz kabel USB do zasilacza AC, a urządzenie przejdzie w tryb czuwania. Naciśnij przycisk zasilania raz, aby włączyć/wyłączyć maskę. (Wskaźnik włączenia zasilania: zielony)

2. Przycisk przełączania światła

Możesz przełączyć kolor światła LED, naciskając przycisk światła raz. Ustawienie startowe to światło czerwone. Regulacja światła: czerwony-zielony-żółty-niebieski-fioletowy-brak światła.

3. Przycisk regulacji temperatury

Naciśnij przycisk ogrzewania raz, aby dostosować temperaturę.

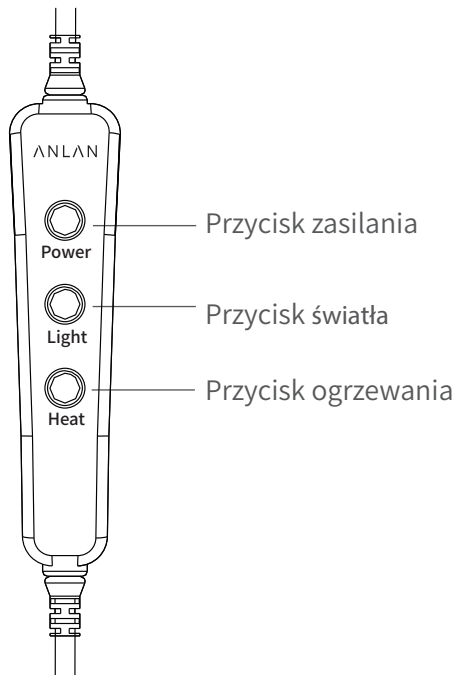
Ustawienie startowe to poziom 1 przy 38°C.

Regulacja temperatury: 38°C - 40°C - 42°C - brak ogrzewania.

Poziom 1--38°C -zielony wskaźnik

Poziom 2--40°C--żółty wskaźnik

Poziom 3--42°C--czerwony wskaźnik



Rozwiązywanie problemów

Status	Przyczyna	Rozwiązanie
Część grzewcza nie nagrzewa się.	Niewłaściwe podłączenie do gniazdka elektrycznego.	Wymień gniazdo zasilania.
	Awaria produktu	Skontaktuj się z dystrybutorem.

Ochrona środowiska



Zużyty sprzęt elektroniczny oznakowany zgodnie z dyrektywą Unii Europejskiej, nie może być umieszczany łącznie z innymi odpadami komunalnymi. Podlega on selektywnej zbiórce i recyklingowi w wyznaczonych punktach. Zapewniając jego prawidłowe usuwanie, zapobiegasz potencjalnym, negatywnym konsekwencjom dla środowiska naturalnego i zdrowia ludzkiego. System zbierania zużytego sprzętu zgodny jest z lokalnie obowiązującymi przepisami ochrony środowiska dotyczącymi usuwania odpadów. Szczegółowe informacje na ten temat można uzyskać w urzędzie miejskim, zakładzie oczyszczania lub sklepie, w którym produkt został zakupiony.



Produkt spełnia wymagania dyrektyw tzw. Nowego Podejścia Unii Europejskiej (UE), dotyczących zagadnień związanych z bezpieczeństwem użytkownika, ochroną zdrowia i ochroną środowiska, określających zagrożenia, które powinny zostać wykryte i wyeliminowane.

Szczegółowe informacje o warunkach gwarancji dystrybutora / producenta dostępne na stronie internetowej <https://serwis.innpro.pl/gwarancja>.

Urządzenie wyposażone jest w akumulator który z uwagi na swoją fizyczną i chemiczną budowę starzeje się z biegiem czasu i użytkowaniem. Producent określa maksymalny czas pracy urządzenia w warunkach laboratoryjnych gdzie występują optymalne warunki pracy dla urządzenia a sam akumulator jest nowy i w pełni naładowany. Czas pracy w rzeczywistości może się różnić od deklarowanego w ofercie i nie jest to wada urządzenia a cecha produktu.