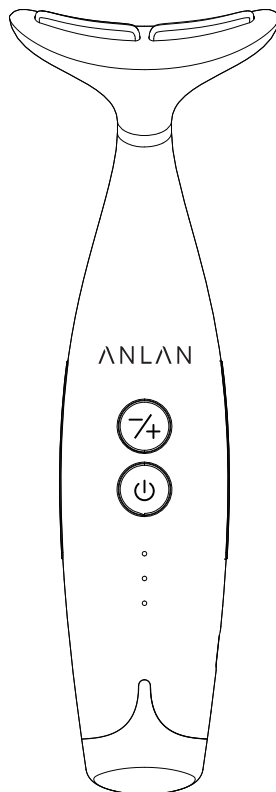


ANLAN

Masażer do twarzy i szyi EMS RF ANLAN 09-AMJY21-02A

Instrukcja obsługi



Dziękujemy za zakup urządzenia ANLAN. Prosimy o dokładne zapoznanie się z niniejszą instrukcją przed użyciem, aby zapewnić prawidłowe i bezpieczne użytkowanie. Ten produkt nie jest urządzeniem medycznym używanym do diagnozowania lub leczenia, ale ogólnym przedmiotem do pielęgnacji skóry twarzy i szyi w gospodarstwie domowym.

Środki ostrożności

Aby zapobiec szkodom i stratom materialnym użytkowników, należy uważnie przeczytać niniejszą instrukcję i postępować zgodnie z jej krokami.

Nieodpowiednie użycie może prowadzić do niepożądanych konsekwencji.

Należy postępować zgodnie z instrukcjami dotyczącymi użytkowania urządzenia, aby uniknąć obrażeń.

Proszę nie używać tego urządzenia z inną medyczną elektroniką, taką jak:

- Drobnym implant uszkodzony elektromagnetycznie, np. rozrusznik serca;
- Elektronika medyczna do podtrzymywania życia, np. sztuczne serce / sztuczne płuco;
- Przenośna elektronika medyczna, taka jak urządzenie elektrokardiogramu.

*Nie należy używać tego urządzenia u osób wymienionych poniżej, w przeciwnym razie może to spowodować uszkodzenie skóry lub wypadek:

- Osoby, które mają zdrapania, wypryski lub obrzęki w miejscu użycia
- Osoby, które piją lub są tuż po spożyciu alkoholu
- Kobiety w ciąży lub które urodziły w ciągu ostatniego miesiąca
- Osoby z chorobami serca lub zakrzepami krwi
- Osoby z nowotworami złośliwymi
- Osoby z tarczycą
- Osoby z chorobą gorączkową
- Osoby z chorobami zakaźnymi
- Osoby z ostrą (bolesną) chorobą
- Osoby z upośledzonym krążeniem krwi, teleangiektazją, nieprawidłowym ciśnieniem krwi lub hemofilią
- Osoby z zaburzeniami w funkcjonowaniu nerwów czaszkowych (epilepsja itp.)
- Osoby, które miały reakcję alergiczną na metale szlachetne
- Osoby z silnymi objawami ostrego stanu zapalnego (zmęczenie, dreszcze, wahania ciśnienia krwi, itp.)
- Niemowlęta, dzieci, osoby starsze
- Osoby z zaburzeniami czucia z powodu ciężkich zaburzeń krążenia obwodowego, takich jak cukrzyca
- Nie należy używać tego urządzenia w przypadku osób, które nie mogą wyrazić swoich intencji lub nie potrafią obsługiwać urządzenia, aby zapobiec urazom lub niespodziewanemu wypadkowi.

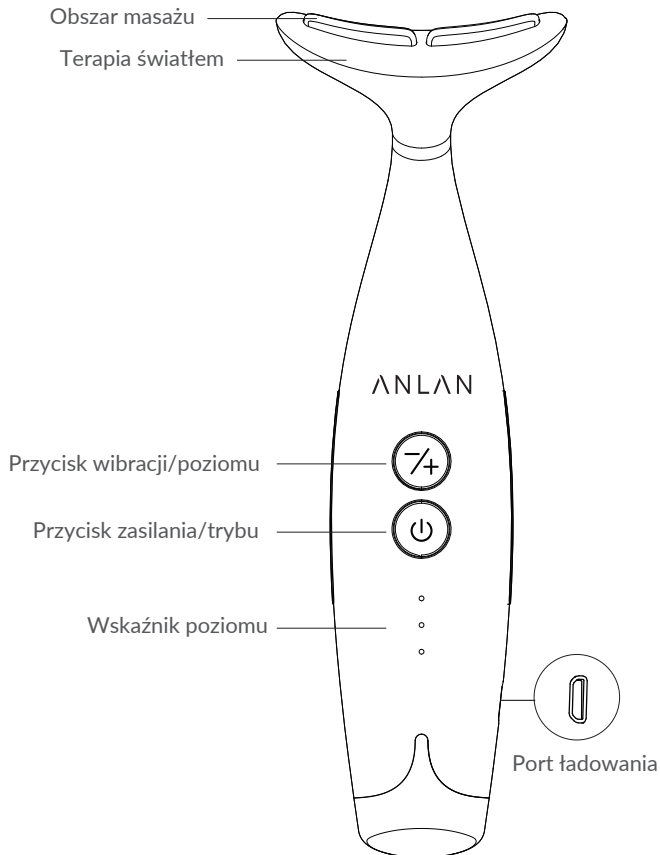
*Osoby wymienione poniżej powinny skonsultować się z lekarzem przed użyciem urządzenia. W przypadku odczuwania bólu lub dyskomfortu podczas lub po użyciu urządzenia lub wystąpienia jakichkolwiek nieprawidłowości, takich jak wysypka, nietypowe zaczerwienienie, swędzenie, oparzenia lub zapalenie, należy przerwać użytkowanie i skonsultować się z lekarzem.

- Osoby, które przyjmują leki
- Osoby o słabej sile fizycznej
- Osoby z alergiami
- Osoby, które są objęte opieką medyczną
- Osoby, którzy mają lub mieli choroby zrodzeniowe kręgosłupa szyjnego
- Osoby, które były leczone lub są chore
- Osoby, które mają metal, plastik, silikon itp. osadzone pod ich skórą
- Osoby z ostrymi (bolesnymi) chorobami np. osteoporoza, złamania kręgosłupa, zwichnięcia i owrzodzenia mięśni
- Osoby, u których temperatura ciała wynosi 38°C lub więcej (okres gorączkowy)
- Ludzie z problemami skórnymi, takimi jak atopowe zapalenie skóry, zapalenie skóry, swędzenie i uderzenia gorąca, patologiczne plamy lub siniaki spowodowane fizycznym podrażnieniem, wrażliwa skóra, konstytucja keloidów itp.

*Proszę nie demontować ani nie modyfikować produktu. Może to spowodować wypadek lub nieprawidłowe działanie.

- Ten produkt jest przeznaczony do pielęgnacji skóry twarzy i szyi, nie zaleca się stosowania go na inne części ciała.
- Produkt nie jest wodoodporny, nie należy go myć ani wylewać na niego wody.
- Proszę nie używać produktu z kosmetykami.
- Proszę nie używać produktu w wilgotnym miejscu, takim jak łazienka, aby zapobiec porażeniu prądem lub awarii.
- Nie używaj produktu w miejscach o wysokiej temperaturze, takich jak bezpośrednie światło słoneczne, w samochodzie podczas gorącej pogody, w pobliżu ognia lub grzejnika, aby zapobiec pożarowi lub awarii.
- Nie pozwalaj niemowlętom, małym dzieciom lub zwierzętom domowym na używanie lub zabawę tym produktem.
- Nie upuszczaj, nie uderzaj produktu ani nie wywieraj na niego silnego nacisku, aby zapobiec pożarowi, porażeniu prądem lub wadliwemu działaniu.
- Jeśli produkt wydziela dziwny zapach lub hałas, lub jeśli do środka dostanie się woda, należy natychmiast wyłączyć zasilanie, aby zapobiec pożarowi, porażeniu prądem lub awarii.

Opis produktu



Specyfikacja

Nazwa: Masażer do twarzy i szyi EMS RF ANLAN

Model: SD-8811

Waga jednostki głównej: 95g

Wejście: 5V=1A

Materiał: ABS

Rozmiar jednostki głównej: 180*60*40mm

Poziomy EMS RF: 3

Światło: Czerwone światło, białe światło

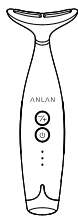
Pojemność akumulatora: 900mAh

Automatyczne wyłączenie: po 10 minutach


Czas ładowania: około 2 godziny

Czas pracy: około 3 godziny

Zawartość opakowania



Masażer do
twarzy i szyi
EMS RF
x1



Instrukcja
obsługi
x1

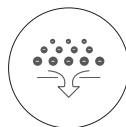


Kabel ładujący
USB
x1

Tryby, funkcje, działanie

Częstotliwość radiowa RF

Fala o częstotliwości radiowej przenika w głąb skóry i wykorzystuje energię cieplną generowaną przez impedancję skóry do ogrzewania tkanki skóry właściwej, wspomaganie kurczenia się i napinania podskórnego kolagenu, aktywowania regeneracji kolagenu, regenerację kolagenu, ujędrnienie skóry, przywrócenie jej elastyczności i blasku oraz redukcję zmarszczek.



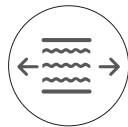
Mikroprąd EMS

Mikroprąd dociera do warstwy skóry właściwej, symuluje bioelektryczność komórek, aby stymulować tkankę podskórną, zwiększa przepuszczalność komórek, umożliwiając ich odżywianie oraz efektywne zaopatrywanie tkanki skórnej w składniki odżywcze oraz wspomaga proliferację ATP. ATP jest energią niezbędną do syntezy kolagenu, a tym samym przyspiesza produkcję kolagenu, aby zwiększyć elastyczność skóry, zmniejszyć obrzęk, podnieść i napiąć zwiotczałą skórę.



Wibracja

Multi-częstotliwość fali wibracji wspomaga przepływ mikrocząści i lokalne mikrokrążenie skóry, przyspiesza metabolizm, ułatwia wprowadzanie składników odżywczych produktów do pielęgnacji skóry do głębokich tkanek skóry i sprzyjają bardziej skutecznemu wchłanianiu.



Czerwone światło

W porównaniu z innymi kolorami światła, światło czerwone ma większą zdolność przenikania do tkanki skórnej, zwiększa vitalność skóry, wspomaga syntezę włókien kolagenowych, rozjaśnia koloryt skóry, zwiększa elastyczność skóry, blask i gładkość.



Światło białe

Penetruje tkankę skórą, przyspiesza metabolizm aktywnych tkanek, rozkłada i gromadzi ciemne plamy, rozjaśnia ciemne plamy, poprawia drobne zmarszczki i wiotkość skóry.



Tryby	Tryb RF	Tryb EMS
Funkcja	Czerwone światło RF Wibracje	Białe światło RF Wibracje
Odczucie	Ciepło/zimno	Prądy/Lekkie mrowienie
Wibracje	3 częstotliwości wibracji	3 częstotliwości wibracji
Czas użytkowania	5-10 minut/dzień	5-10 minut/dzień
Częstotliwość użytkowania	2- 3 razy / tydzień	Codziennie
Poziomy	3 Poziomy	3 Poziomy
Produkty do pielęgnacji skóry	Tonik, balsam, serum, krem	Tonik, balsam, serum, krem
Obszar skóry	Twarz, szyja	Twarz, szyja

Przycisk zasilania

- 1) Naciśnij i przytrzymaj przez 2 sekundy, aby włączyć zasilanie.
- 2) Ustawienie startowe to tryb RF z CZERWONĄ diodą, RF na poziomie 1, bez wibracji.
- 3) Po włączeniu zasilania, naciśnij, aby zmienić tryb RF → tryb EMS → tryb RF.
- 4) Naciśnij i przytrzymaj przez 2 sekundy, aby wyłączyć zasilanie.

Przycisk poziomu/wibracji

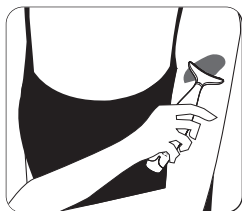
- 1) Po włączeniu zasilania, naciśnij przycisk, aby zmienić poziom w kolumności 1 - 2 - 3 - 1.
- 2) Po włączeniu zasilania, naciśnij i przytrzymaj ten przycisk, aby włączyć wibracje.
- 3) Po włączeniu wibracji, krótkie naciśnięcie tego przycisku może zmienić wibracje i poziom RF/ EMS razem.
- 4) Naciśnięcie i przytrzymanie tego przycisku przez 2 sekundy może wyłączyć wibracje.
- 5) Krótkie naciśnięcie tego przycisku dwa razy może zmienić częstotliwość wibracji (3 opcje częstotliwości wibracji do wyboru).

Przed użyciem

Przy pierwszym użyciu zalecamy przetestowanie urządzenia na ramieniu. Wypróbuj produkt na skórze z tonikiem, balsamem lub mleczkiem przed dłuższym długotrwałym stosowaniem.



1. Umyj rękę mydłem, a następnie wytrzyj ręcznikiem.



2. Wybierz tryb EMS z białym światłem i zastosuj produkty do pielęgnacji skóry. Masuj ramię przez 1 minutę.



3. Jeśli po 24 godzinach nie występuje dyskomfort, można spokojnie korzystać z urządzenia.

- Należy usunąć makijaż i oczyścić szyję i twarz przed użyciem.
- Nie należy pozostawać w jednym miejscu dłużej niż 5 sekund, lecz poruszać urządzeniem w celu wykonania masażu.
- Należy dostosować odpowiedni poziom do stanu zdrowia i tolerancji.
- Zaleca się stosowanie produktów do pielęgnacji skóry przed użyciem urządzenia.
- Jeśli poczujesz się nieswojo, przestań używać urządzenia i udaj się do lekarza.
- Urządzenie wydaje sygnały dźwiękowe co 10 sekund, aby przypomnieć o konieczności poruszania nim, jest to normalne, nie oznacza awarii.

Sposób użycia

Na szyi

- 1) Oczyść i umyć szyję.
- 2) Nałóż swój krem lub żel do ciała.
- 3) Wybierz tryb i poziom.
- 4) Po użyciu, oczyść głowicę masującą chusteczką.



Na twarzy

- 1) Najpierw oczyść i umyj twarz.
- 2) Zastosuj toner, balsam lub serum.
- 3) Wybierz tryb i poziom.
- 4) Po użyciu, oczyść głowicę masującą chusteczką.



Metody masażu

- 1) Od nosa do czoła
- 2) Od dołu czoła do góry
- 3) Od środka twarzy na zewnątrz
- 4) Od podbródka do policzka w górę



- 1) Od środka do boków
- 2) Od środka w dół do góry
- 3) Od szczytu szyi do podbródka
- 4) Od dołu do góry



Konserwacja

- Po użyciu wyłącz zasilanie.
- Korpusu głównego nie można myć wodą.
- Nigdy nie używaj rozcieńczalnika ani benzyny.
- Jeśli produkt jest brudny, wytrzyj go ręcznikiem lub chusteczką.
- Nie wkładaj korpusu do ognia ani nie przegrzewaj.
- Nie należy pozostawiać produktu w bezpośrednim świetle słonecznym lub w pobliżu ciepła.
- Nikt poza technikiem naprawczym nie powinien demontować, naprawiać lub modyfikować produktu.
- Nie należy pozostawiać produktu w wilgotnym miejscu, takim jak łazienka.
- Przechowuj produkt w miejscu niedostępnym dla dzieci.
- Prosimy o przestrzeganie powyższych środków ostrożności i ostrzeżeń. Nie ponosimy odpowiedzialności za jakiegokolwiek urazy, usterki, uszkodzenia spowodowane przez niewłaściwe użycie, demontaż, modyfikację, naprawę, itp.

Ochrona środowiska



Zużyty sprzęt elektroniczny oznakowany zgodnie z dyrektywą Unii Europejskiej, nie może być umieszczany łącznie z innymi odpadami komunalnymi. Podlega on selektywnej zbiórce i recyklingowi w wyznaczonych punktach. Zapewniając jego prawidłowe usuwanie, zapobiegasz potencjalnym, negatywnym konsekwencjom dla środowiska naturalnego i zdrowia ludzkiego. System zbierania zużytego sprzętu zgodny jest z lokalnie obowiązującymi przepisami ochrony środowiska dotyczącymi usuwania odpadów. Szczegółowe informacje na ten temat można uzyskać w urzędzie miejskim, zakładzie oczyszczania lub sklepie, w którym produkt został zakupiony.



Produkt spełnia wymagania dyrektyw tzw. Nowego Podejścia Unii Europejskiej (UE), dotyczących zagadnień związanych z bezpieczeństwem użytkowania, ochroną zdrowia i ochroną środowiska, określających zagrożenia, które powinny zostać wykryte i wyeliminowane.

Urządzenie wyposażone jest w akumulator który z uwagi na swoją fizyczną i chemiczną budowę starzeje się z biegiem czasu i użytkowania. Producent określa maksymalny czas pracy urządzenia w warunkach laboratoryjnych gdzie występują optymalne warunki pracy dla urządzenia a sam akumulator jest nowy i w pełni naładowany. Czas pracy w rzeczywistości może się różnić od deklarowanego w ofercie i nie jest to wada urządzenia a cecha produktu

Szczegółowe informacje o warunkach gwarancji dystrybutora / producenta dostępne na stronie internetowej <https://serwis.innpro.pl/gwarancja>

ANLAN