

raven[®]

MY SMART KITCHEN



Blender sportowy

blender
EBS004



GRATULUJEMY ZAKUPU NASZEGO URZĄDZENIA I WITAMY WŚRÓD UŻYTKOWNIKÓW PRODUKTÓW MARKI RAVEN!



Przed włączeniem i rozpoczęciem użytkowania uważnie przeczytaj instrukcję i zachowaj ją do wglądu.

Opis blendera sportowego EBS004:

1. Bidon
2. Ostrza
3. Włącznik / wyłącznik
4. Korpus Urządzenia
5. Stopki antypoślizgowe
6. Pokrywa z korkiem
7. Pokrywa z zakrętką



ZALECENIA BEZPIECZEŃSTWA

Zagrożenia dla osób

- Przed uruchomieniem blendera (Urządzenia) i rozpoczęciem jego eksploatacji dokładnie przeczytaj instrukcję obsługi.
- Stosuj się do instrukcji obsługi przy każdym użyciu Urządzenia. Producent nie bierze odpowiedzialności za szkody wynikające z niewłaściwego lub niezgodnego z instrukcją użycia Urządzenia.
- Niewłaściwe lub niezgodne z instrukcją użycie Urządzenia stwarza niebezpieczeństwo dla życia lub zdrowia.
- Zachowaj instrukcję obsługi Urządzenia na przyszłość. Jeśli przekazujesz innej osobie Urządzenie, dołącz do niego instrukcję obsługi.
- Urządzenie mogą używać osoby o ograniczonej sprawności fizycznej, sensorycznej czy umysłowej, a także osoby nieposiadające stosownego doświadczenia lub wiedzy pod warunkiem, że odbywa się to pod nadzorem osoby odpowiadającej za ich bezpieczeństwo lub osoby te zostały poinstruowane, jak używać Urządzenia, oraz są w pełni świadome związanych z nim zagrożeń i wymaganych środków ostrożności.
- Dzieci nie mogą używać Urządzenia.
- Dzieci nie mogą bawić się Urządzeniem. Dzieci nie zdają sobie sprawy z zagrożeń związanych z używaniem urządzeń elektrycznych.

- Trzymaj Urządzenie i jego przewód zasilający z dala od dzieci.



Ostrzeżenie: Dzieci nie mogą mieć dostępu do elementów opakowania, ponieważ może to doprowadzić do niebezpiecznego wypadku, np. uduszenia.

- Zawsze odłączaj Urządzenie od źródła zasilania, gdy znajduje się bez nadzoru oraz przed montażem, demontażem lub czyszczeniem.



Ostrzeżenie: Ryzyko urazu! Używaj Urządzenia wyłącznie zgodnie z jego przeznaczeniem. Zachowaj szczególną ostrożność w kontakcie z końcówkami, zwłaszcza podczas usuwania ich z Urządzenia, zmiany akcesoriów oraz czyszczenia Urządzenia.

Niebezpieczeństwo porażenia prądem

- Urządzenie jest przeznaczone wyłącznie do użytku domowego i nie nadaje się do zastosowania w warunkach przemysłowych.
- Urządzenie jest zasilane elektrycznie, prądem zmiennym o napięciu 220–240 V~ 50/60 Hz. Przed podłączeniem Urządzenia do gniazdka sieci elektrycznej sprawdź, czy jej parametry odpowiadają powyższym wymaganiom.
- Nie zanurzaj korpusu Urządzenia, przewodu zasilającego ani jego wtyczki w wodzie lub innej cieczy. Zanurzenie w wodzie lub innej cieczy może spowodować porażenie prądem oraz uszkodzenie Urządzenia.
- Nie używaj Urządzenia, jeżeli wykazuje ono jakiegokolwiek oznaki uszkodzenia, w tym m.in. przewodu zasilającego, jego wtyczki, lub jeżeli Urządzenie zostało upuszczone na podłogę.
- Uważaj, żeby przewód zasilający nie stykał się z ostrymi krawędziami ani gorącymi powierzchniami.
- Nie tam przewodu zasilającego ani go nie ściskaj.

- Regularnie sprawdzaj, czy przewód zasilający nie jest uszkodzony. Jeśli jest uszkodzony, wymień go u producenta lub w autoryzowanym serwisie, aby uniknąć zagrożeń lub obrażeń.
- Nie demontuj ani nie przerabiaj Urządzenia, w tym przewodu zasilającego ani wtyczki. Samowolna ingerencja grozi pożarem lub porażeniem prądem elektrycznym oraz utratą praw reklamacyjnych.
- Aby zapewnić prawidłową eksploatację Urządzenia oraz zachować wszelkie zasady bezpieczeństwa, naprawy Urządzenia, w tym wymianę przewodu zasilającego, musi przeprowadzić serwis producenta.
- Wyciągaj wtyczkę Urządzenia z gniazdka elektrycznego:
 - po każdym użyciu Urządzenia,
 - przed zdjęciem pokrywy,
 - przed montażem i demontażem akcesoriów,
 - w przypadkach jakichkolwiek podejrzeń dotyczących nieprawidłowego działania Urządzenia,
 - przed czyszczeniem Urządzenia i jego konserwacją,
 - w razie zablokowania ostrzy tnących.
- Gdy wyjmujesz wtyczkę Urządzenia z gniazdka elektrycznego, zachowaj szczególną ostrożność i nie ciągnij za przewód zasilający, lecz bezpośrednio za wtyczkę, przytrzymując drugą ręką gniazdko elektryczne.
- Nie dotykaj mokrymi rękami Urządzenia podłączonego do sieci elektrycznej ani gniazdek elektrycznych. Grozi to porażeniem prądem elektrycznym.
- **Uwaga!** Urządzenie nie jest przeznaczone do pracy z użyciem zewnętrznych wyłączników czasowych lub oddzielnego układu zdalnej regulacji.
- Nie próbuj zdejmować części obudowy Urządzenia ani wkładać żadnych przedmiotów do jego wnętrza.
- Nie narażaj Urządzenia na działanie deszczu lub wilgoci.
- Nie pozostawiaj pracującego Urządzenia bez nadzoru.

Niebezpieczeństwo zranienia

- **Uwaga!** Ostrza Urządzenia są bardzo ostre. Obchodź się z nimi ostrożnie podczas montażu Urządzenia, jego czyszczenia i konserwacji.
- Gdy Urządzenie pracuje, nie wkładaj rąk ani żadnych przedmiotów (sztućców, narzędzi itp.) do blendowanych składników.
- Trzymaj palce, włosy, ubranie i przybory z dala od ruchomych części Urządzenia (końcówek).
- **Niebezpieczeństwo poparzenia!** Nie używaj Urządzenia do blendowania wrzących cieczy lub gorących tłuszczów. Temperatura przygotowywanych napojów nie powinna przekraczać 40°C.

Niebezpieczeństwo uszkodzenia Urządzenia

- Urządzenie jest przeznaczone wyłącznie do blendowania, miksowania i rozdrabniania składników spożywczych. Nie używaj go do innych celów.
- Nie używaj Urządzenia w sposób ciągły dłużej niż 1 minutę. Po upływie tego czasu odłącz Urządzenie od zasilania i odczekaj 1 minutę, zanim je ponownie uruchomisz.
- Nie uruchamiaj Urządzenia, jeśli pojemnik jest pusty.
- Nie używaj Urządzenia do kruszenia lodu.
- Gdy skończysz używać Urządzenie – zanim wyjmiesz ruchome elementy – sprawdź, czy całkowicie zatrzymały się, i wyjmij wtyczkę z gniazdka elektrycznego.
- Zawsze stawiaj Urządzenie na płaskiej i stabilnej powierzchni.
- Nie przykrywaj Urządzenia podczas pracy. Grozi to jego przegrzaniem.



ZALECENIA OBSŁUGI

PRZED PIERWSZYM UŻYCIEM



Otwórz opakowanie i wyjmij Urządzenie. Upewnij się, że wszystkie zabezpieczenia zostały z niego usunięte (folia itp.). Sprawdź, czy Urządzenie, przewód zasilający i wtyczka nie są uszkodzone. Przed pierwszym użyciem Urządzenia dokładnie wyczyść wszystkie jego części, które mają kontakt z żywnością (patrz sekcja: „Czyszczenie i konserwacja”).

INSTRUKCJA OBSŁUGI

1. Postaw korpus Urządzenia na płaskiej i suchej powierzchni. Upewnij się, że jest odłączony od zasilania.
2. Włóż stałe produkty spożywcze do bidonu.
3. Wlej ciekłe produkty spożywcze, np.: wodę, jogurt, kefir lub mleko.
4. Upewnij się, że wewnątrz nakładki z ostrzami znajduje się uszczelka.
5. Nałóż ostrza na bidon i dokładnie zakręć w kierunku zgodnym z ruchem wskazówek zegara.
6. Obróć bidon z ostrzami tak, aby ostrza były w dolnej części. Upewnij się, że miejsce łączenia ostrzy i bidonu nie przecieka.
7. Wsuń ostrza z zamontowanym bidonem do gniazda w korpusie Urządzenia i obróć w kierunku zgodnym z ruchem wskazówek zegara, aż do zablokowania.
8. Podłącz wtyczkę przewodu zasilającego do gniazdka elektrycznego.
9. Uruchom Urządzenie, naciskając i przytrzymując włącznik.
10. Gdy skończysz pracę, wyłącz Urządzenie, puszczaając włącznik.

- 
- 
11. Wyjmij wtyczkę przewodu zasilającego z gniazdka elektrycznego.
 12. Odkręć bidon z ostrzami od korpusu Urządzenia w kierunku przeciwnym do ruchu wskazówek zegara.
 13. Obróć bidon z ostrzami, tak aby ostrza były w górnej części.
 14. Odkręć ostrza od bidonu w kierunku przeciwnym do ruchu wskazówek zegara, a w ich miejsce przykręć np. pokrywę z korkiem.

WSKAZÓWKI DOTYCZĄCE OBSŁUGI

- 
1. Przed blendowaniem żywności pokrój ją w kostkę.
 2. Zalecamy blendować produkty zanurzone w płynie, np. banan miksować z mlekiem, a truskawki – z kefirem. Obecność płynu ułatwia i przyspiesza blendowanie.
 - 3. Uwaga!** Nie wlewaj do bidonu płynów o temperaturze wyższej niż 40°C.
 4. Niewłaściwie zmontowane Urządzenie nie będzie działać, ponieważ posiada blokadę bezpieczeństwa.
 - 5. Uwaga!** Maksymalny czas ciągłej pracy Urządzenia wynosi 1 minutę. Jeżeli przekroczysz ten czas, wyłącz Urządzenie i odczekaj przynajmniej 1 minutę, zanim je ponownie uruchomisz.
 6. Jeśli przekroczysz maksymalny czas pracy, możesz uszkodzić Urządzenie.
 7. Gdy silnik Urządzenia ulegnie przeciążeniu, automatycznie się wyłączy. Odłącz Urządzenie od zasilania i odczekaj co najmniej 30 minut, aż silnik się schłodzi. Po tym czasie uruchom Urządzenie ponownie.
- 

8. Zalecane czasy pracy i dopuszczalne ilości przykładowych produktów.

Produkt	Maksymalna ilość	Zalecany czas pracy	Urządzenie
Pokrojone owoce / warzywa, produkty spożywcze ciekłe	Maks. ¼ objętości bidonu	20 sekund	blender

9. Uwaga! Jeżeli ostrza zakleszczą się podczas pracy Urządzenia, natychmiast wyłącz Urządzenie i odłącz od gniazdka elektrycznego. Następnie plastikową lub drewnianą topatką usuń przyczynę zablokowania. Praca Urządzenia z zablokowanymi ostrzami grozi jego uszkodzeniem.

PRZYKŁADOWE PRZEPISY Z WYKORZYSTANIEM URZĄDZENIA

Smoothie jagodowe	- 100 g świeżych lub rozmrożonych jagód - 100 ml mleka - 100 g jogurtu - 1 łyżeczka miodu
Bomba witaminowa	- 1/4 ananasa - 1 banan - 1 pomarańcza (bez skóry i pestek) - 1 kiwi - 1 garść sałaty - 1 szklanka wody lub zielonej herbaty
Koktajl owocowy	- 1 banan - 250 g truskawek lub malin - 100 ml mleka - opcjonalnie: 2 łyżeczki cukru brązowego



CZYSZCZENIE I KONSERWACJA

1. Zanim zaczniesz czyścić Urządzenie, odłącz je od sieci elektrycznej.
2. Korpus Urządzenia przetrzyj wilgotną szmatką i wytrzyj do sucha.
3. Bidony, pokrywę oraz ostrza umyj pod bieżącą ciepłą wodą z dodatkiem płynu do mycia naczyń i zostaw do wyschnięcia. Bidony możesz umyć w zmywarce.

Uwaga!

Do mycia obudowy nie używaj silnych detergentów w postaci emulsji, mleczka, pasty itp. ani materiałów ściernych, które mogą m.in. usunąć naniesione informacyjne symbole graficzne, takie jak podziałki, oznaczenia, znaki ostrzegawcze itp.

Uwaga!

Nie zanurzaj wtyczki, przewodu zasilającego ani korpusu Urządzenia w wodzie lub innych płynach.

Uwaga!

Nieprzestrzeganie zasad użytkowania i konserwacji Urządzenia zawartych w instrukcji obsługi może prowadzić do jego uszkodzenia, nieprawidłowego funkcjonowania oraz skrócenia okresu jego eksploatacji.

PROBLEMY I ICH USUWANIE

Urządzenie nie uruchamia się	<ul style="list-style-type: none">- Sprawdź, czy wtyczka jest prawidłowo podłączona.- Sprawdź, czy Urządzenie jest właściwie zmontowane.
Urządzenie zatrzymało się podczas pracy	Zadziałała ochrona przed przegrzaniem. Wyciągnij wtyczkę i odczekaj, aż silnik ostygnie (około 30 minut), a następnie uruchom Urządzenie ponownie.

PRZECHOWYWANIE I TRANSPORT

Zanim schowasz Urządzenie, wyczyść je i wysusz. Urządzenie przechowuj i transportuj w opakowaniu zabezpieczającym przed wilgocią, kurzem i uszkodzeniami mechanicznymi. Urządzenie przechowuj w miejscach niedostępnych dla dzieci.

DAŃE TECHNICZNE

Model: EBS004

Marka: Raven

Produkt: blender sportowy

Zasilanie: 220-240 V~

Częstotliwość: 50/60 Hz

Moc znamionowa: 300 W

Klasa ochronności: druga (wzmocniona izolacja)

Maksymalny czas nieprzerwanej pracy: 1 minuta



Zestaw: korpus Urządzenia, bidon 600 ml x 2, pokrywa z korkiem, pokrywa z zakrętką, ostrza blendera, instrukcja obsługi z kartą gwarancyjną

DEKLARACJA CE

Urządzenie zostało zaprojektowane, wyprodukowane i wprowadzone na rynek zgodnie z wymaganiami dyrektyw 2014/35/UE (LVD), 2014/30/UE (EMC) oraz 2009/125/WE (ErP) i dlatego wyrób został oznakowany znakiem CE oraz została wystawiona dla niego deklaracja zgodności udostępniana organom nadzorującym rynek.

PRAWIDŁOWA UTYLIZACJA PRODUKTU



Takie oznakowanie informuje, że sprzęt ten po okresie jego użytkowania nie może być umieszczany łącznie z innymi odpadami pochodzącymi z gospodarstwa domowego.

Użytkownik jest zobowiązany do oddania Urządzenia prowadzącym zbieranie zużytego sprzętu elektrycznego i elektronicznego. Prowadzący zbieranie, w tym lokalne punkty zbiórki, sklepy oraz gminne jednostki tworzą odpowiedni system umożliwiający oddanie tego sprzętu.

Właściwe postępowanie ze zużytym sprzętem elektrycznym i elektronicznym przyczynia się do uniknięcia szkodliwych dla zdrowia i środowiska naturalnego konsekwencji, wynikających z obecności składników niebezpiecznych oraz niewłaściwego składowania i przetwarzania takiego sprzętu.

W Urządzeniu ograniczono występowanie niektórych substancji, które mogą negatywnie oddziaływać na środowisko w okresie użytkowania tego produktu oraz po jego zużyciu.



Symbol ten oznacza, że elementy opakowania nim oznaczone nadają się do recyklingu. Po rozpakowaniu Urządzenia prosimy o usunięcie elementów jego opakowania w sposób niezagrożący środowisku.

KARTA GWARANCYJNA

raven

NAZWA SPRZĘTU

Blender sportowy

TYP/MODEL

EBS004

NR PARTII

DATA SPRZEDAŻY

NR RACHUNKU

PODPIS I PIECZĄTKA
SPRZEDAWCY

WARUNKI GWARANCJI

1. **e5 Polska Sp. z o.o. z siedzibą w Warszawie, adres: ul. Wąwózowa 11, 02-796 Warszawa, Polska, udziela nabywcy blendera sportowego EBS004 (Produkt) 24-miesięcznej gwarancji na wolne od wad funkcjonowanie Produktu, licząc od daty nabycia Produktu przez nabywcę. Paragon lub faktura, wystawione przez sprzedawcę, potwierdzają datę nabycia Produktu.**
2. Gwarancja obowiązuje i jest stosowana na terytorium Rzeczypospolitej Polskiej.
3. Gwarant, w zakresie udzielonej gwarancji, zobowiązuje się usunąć na własny koszt wszelkie wady Produktu, z wyjątkiem wymienionych w pkt 6 i 7 poniżej. Usunięcie wad będzie następować poprzez naprawę lub wymianę wadliwego Produktu na nowy, wolny od wad, w możliwie najkrótszym czasie, jednakże nie dłuższym niż 14 dni.
4. W celu skorzystania z gwarancji nabywca jest zobowiązany zgłosić wadliwość Produktu w punkcie sprzedaży, w którym Produkt został nabyty, oraz dostarczyć tam wadliwy Produkt. Reklamowany Produkt opieczętotowany dowodem zakupu powinien zostać dostarczony kompletny i w stanie czystym.
5. Produkt wolny od wad zostanie, na koszt Gwaranta, dostarczony do punktu sprzedaży, w którym Produkt został nabyty, w terminie określonym w pkt 3 powyżej.
6. Gwarancja nie obejmuje wad Produktu spowodowanych przez nabywcę (tzw. uszkodzeń mechanicznych) lub wynikających z:
 - użytkowania Produktu i jego instalacji w sposób niezgodny z instrukcją obsługi,
 - niekompletności reklamowanego Produktu,
 - niezgodności Produktu i dowodu zakupu i/lub gdy zawarte w nim dane są zniszczone i nieczytelne,
 - przechowywania i konserwacji Produktu w sposób niewłaściwy i sprzeczny z wytycznymi zawartymi w instrukcji obsługi,
 - napraw lub przeróbek Produktu wykonywanych przez osoby nieuprawnione,
 - dostania się do wnętrza płynów lub ciał obcych na skutek używania Produktu w sposób niezgodny z instrukcją obsługi,
 - uszkodzenia Produktu z przyczyn zewnętrznych: zjawiska atmosferyczne, wyładowania elektryczne, spięcia w sieci zasilającej itp.,
 - użytkowania Produktu do celów prowadzenia działalności gospodarczej lub w zastosowaniach przemysłowych.
7. Gwarancja nie obejmuje także czynności przewidzianych w instrukcji obsługi, do których wykonania zobowiązany jest nabywca we własnym zakresie i na własny koszt, np. zainstalowanie Produktu, konserwacja Produktu.
8. Postanowienia gwarancji nie wyłączają, nie ograniczają ani nie zawieszają uprawnień nabywców (konsumentów), wynikających z powszechnie obowiązujących przepisów prawa, w tym przepisów o rękojmi za wady rzeczy sprzedanej.
9. Karta gwarancyjna jest ważna, jeżeli posiada podpis sprzedawcy i datę sprzedaży potwierdzoną pieczętąką firmy lub jednolitej handlowej oraz podpis klienta. Karta gwarancyjna nie może zawierać skreśleń ani poprawek.
10. Duplikat karty gwarancyjnej może być wydany na pisemną prośbę po przedstawieniu przez użytkownika dowodu zakupu.
11. Uzyskanie szczegółowych informacji na temat Produktu, w tym zasad i trybu postępowania gwarancyjnego, możliwe jest pod numerem telefonu 516 156 678 lub adresem e-mail: serwis@e5.pl, w dni robocze.

Akceptuję warunki niniejszej gwarancji

.....
(czytelny podpis nabywcy)



PRODUCENT I DYSTRYBUTOR:
e5 Polska Sp. z o.o.
ul. Wąwozowa 11
02-796 Warszawa, Polska

raven.pl

