

soundcore



soundcore Q20i

USER MANUAL

? WSPARCIE



Odwiedź stronę www.soundcore.com/support, aby uzyskać więcej informacji.

📱 APLIKACJA



Google Play and the Google Play logo are trademarks of Google Inc.

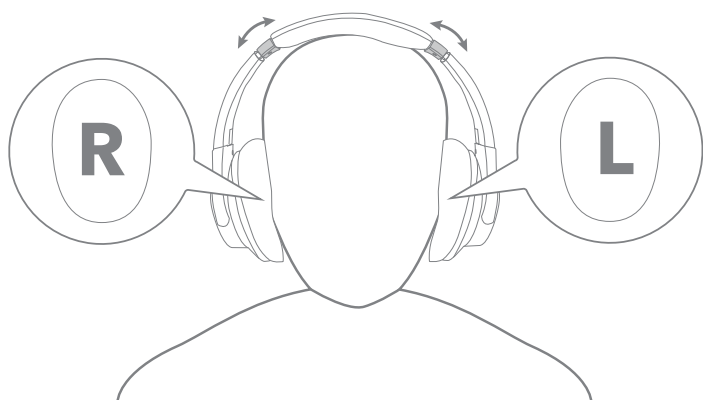


Apple and the Apple logo are trademarks of Apple Inc.



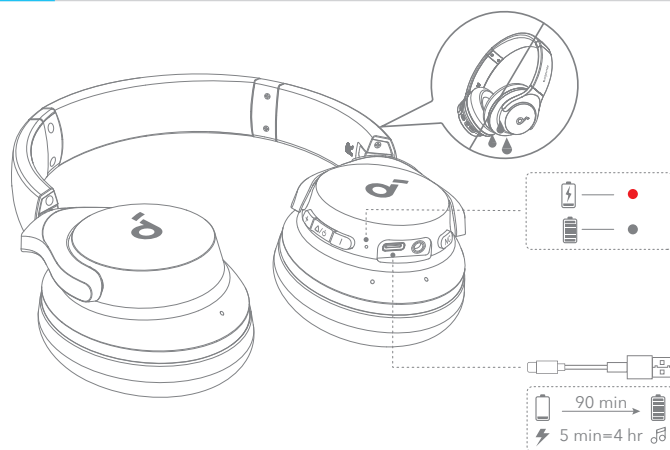
Pobierz aplikację soundcore, aby przełączać tryby dźwięku otoczenia, dostosowywać ustawienia EQ, aktualizować oprogramowanie i odkrywać więcej. Jeśli twoje słuchawki nie mogą połączyć się z aplikacją soundcore, ponownie zainstaluj aplikację lub zaktualizuj ją do najnowszej wersji w sklepie z aplikacjami mobilnymi.

🧠 UŻYTKOWANIE



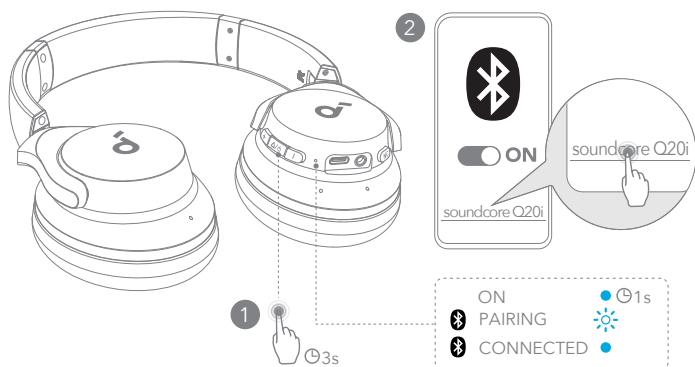
Noś słuchawki z oznaczeniem „L” na lewym uchu i oznaczeniem „R” na prawym uchu. Wyreguluj długość pałąka, aby dopasować słuchawki do swojej głowy.

🔋 ŁADOWANIE



W pełni osusz słuchawki i port ładowania USB-C przed ładowaniem. Nie włączaj słuchawek w trakcie ładowania. Aby uniknąć uszkodzeń, korzystaj z certyfikowanego kabla do ładowania USB-C i ładowarki.

🔌 WŁĄCZANIE I PAROWANIE

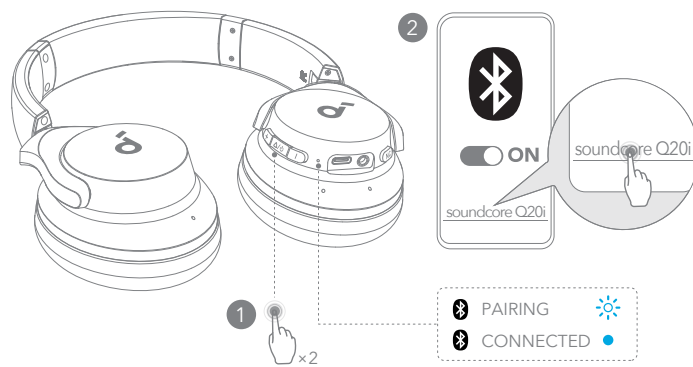


Naciśnij i przytrzymaj przycisk wielofunkcyjny przez 3 sekundy, aby włączyć zasilanie. Podczas pierwszej próby łączenia w słuchawkach zostanie automatycznie włączony tryb parowania Bluetooth.

Wybierz **soundcore Q20i** * na liście Bluetooth urządzenia podczas pierwszego połączenia.

*Nazwa urządzenia może się różnić w zależności od regionu.

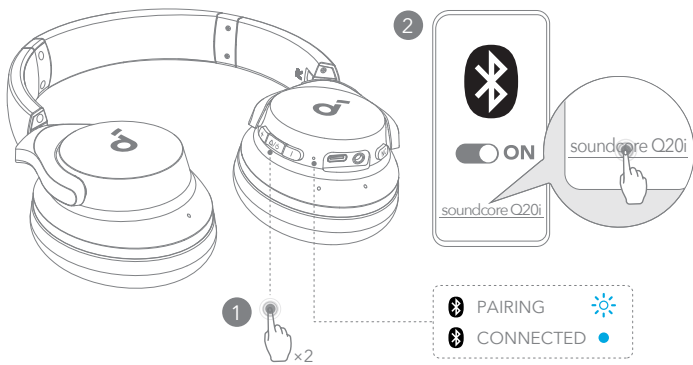
🔗 PAROWANIE RĘCZNE



Aby ręcznie wejść w tryb parowania Bluetooth, po włączeniu słuchawek naciśnij dwukrotnie przycisk wielofunkcyjny, aby sparować.



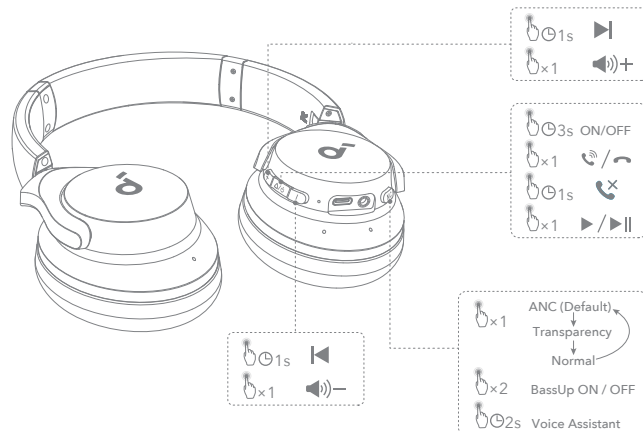
PODWÓJNE OPCJE ŁĄCZNOŚCI



Słuchawki mogą jednocześnie łączyć się z dwoma urządzeniami.
Gdy już połączysz się z jednym urządzeniem, naciśnij przycisk wielofunkcyjny dwa razy, aby sparować z innym urządzeniem.



PRZYCISKI STERUJĄCE



x1: Naciśnij raz
x2: Naciśnij dwukrotnie
2s: Naciśnij i przytrzymaj przez 2 sekundy
1s: Naciśnij i przytrzymaj przez 1 sekundę

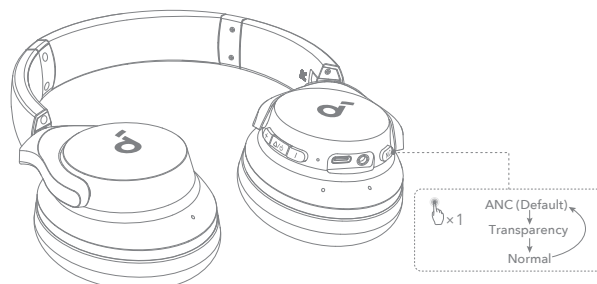


PRZYCISKI STERUJĄCE

	Przełączanie trybów dźwięków otoczenia (ANC / Transparentność / Normalny)		Naciśnij raz
	BassUp włączony / wyłączony		Naciśnij dwukrotnie
	Wł. / Wył. zasilanie		Naciśnij i przytrzymaj przez 3 sekundy
	Odtwarzanie/wstrzymanie		Naciśnij raz
	Następny utwór		Naciśnij i przytrzymaj przez 1 sekundę
	Poprzedni utwór		Naciśnij i przytrzymaj przez 1 sekundę
	Zwiększenie głośności		Naciśnij raz
	Zmniejszenie głośności		Naciśnij raz
	Odebranie/zakończenie połączenia		Naciśnij raz
	Odrzucanie połączenia		Naciśnij i przytrzymaj przez 1 sekundę
	Aktywuj asystenta głosowego		Naciśnij i przytrzymaj przez 2 sekundy



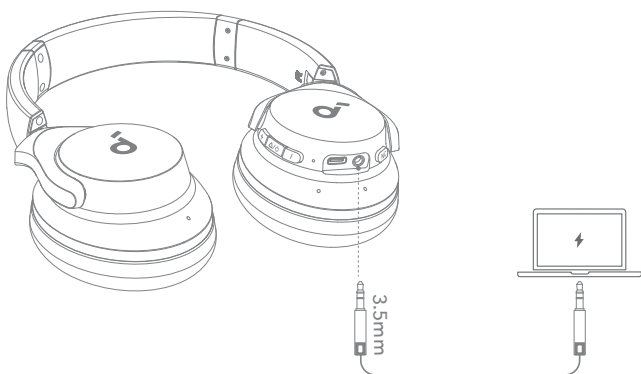
DŹWIĘK OTOCZENIA



Aktywne tłumienie hałasu (ANC): Redukuj niepożądane szумы w tle.
Transparentność: Pozwala zachować świadomość otoczenia podczas słuchania muzyki.



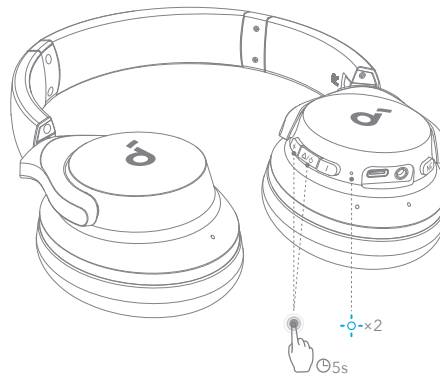
SŁUCHANIE PRZEZ KABEL



Odtwarzaj audio na urządzeniu zewnętrznym, podłączając 3,5 mm kabel AUX. Słuchanie przewodowe automatycznie wyłączy tryb Bluetooth.
*Podczas korzystania z kabla AUX funkcja ANC zostanie wyłączona.



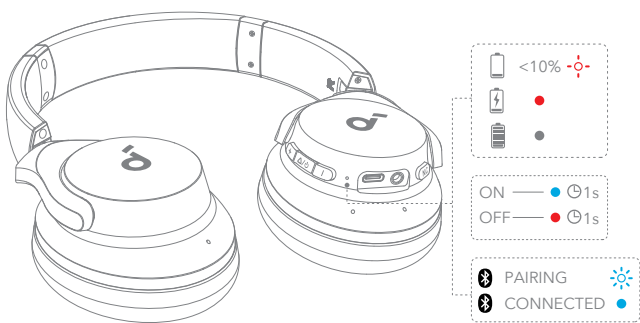
RESET



W przypadku problemów z łącznością lub działaniem słuchawek dousznych konieczne może być ich zresetowanie. Najpierw usuń historię parowania z urządzenia Bluetooth. Naciśnij i przytrzymaj jednocześnie przycisk zwiększania głośności oraz przycisk wielofunkcyjny przez 5 sekund, aż dioda LED mignie niebiesko dwukrotnie.



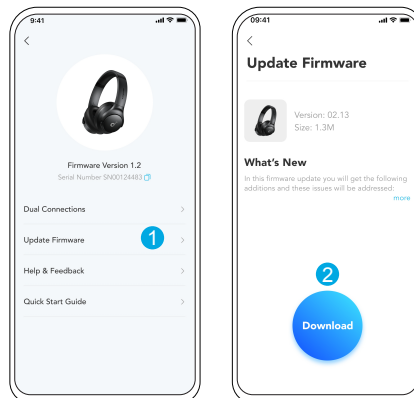
PRZEWODNIK PO DIODACH LED



- Migająca czerwona dioda
- Światło ciągłe czerwone
- Szybko miga na niebiesko
- Stale świecąca niebieska dioda
- Nie świeci



AKTUALIZACJA OPROGRAMOWANIA SPRZĘTOWEGO



Po połączeniu słuchawek z aplikacją użytkownik zostanie poinformowany o wykryciu nowej wersji oprogramowania sprzętowego, gdy się ona pojawi. Upewnij się, że słuchawki są zasilane i podłączone do urządzenia do czasu zakończenia aktualizacji oprogramowania sprzętowego. Podczas aktualizacji nie używaj słuchawek i zapewnij stabilną łączność z Internetem.



DANE TECHNICZNE

Dane techniczne mogą ulec zmianie bez powiadomienia.

Wejście	5 V $\bar{\bar{}}$ 0,75 A
Znamionowa moc wyjściowa	2,5 mW
Pojemność akumulatora	800 mAh
Czas ładowania	90 minut
Czas odtwarzania (z wyłączonym trybem ANC)	Do 60 godz
Czas odtwarzania (z włączonym trybem ANC)	Na maksimum 40 godzin
Rozmiar przetwornika	40 mm
Charakterystyka częstotliwościowa	Od 20 Hz do 20 kHz
Impedancja	16 Ω
Wersja Bluetooth	5.0
Zasięg Bluetooth	10 m / 32,8 stóp